

Ente Codice 000709682
 Ente Descrizione REGIONE PUGLIA
 Categoria Regioni e province autonome di Trento e di Bolzano
 Sotto Categoria REGIONI E PROVINCE AUTONOME
 Periodo ANNUALE 2014
 Prospetto INCASSI PER CODICI GESTIONALI
 Tipo Report Semplice
 Importi in EURO

000709682 - REGIONE PUGLIA **Importo nel periodo** **Importo a tutto il periodo**

TITOLO 10: ENTRATE DERIVANTI DA TRIBUTI PROPRI DELLA REGIONE, DAL GETTITO DI TRIBUTI ERARIALI O DI QUOTE DI ESSO DEVOLUTE ALLA REGIONE O **1.392.654.658,78** **1.392.654.658,78**

		1.392.654.658,78	1.392.654.658,78
1110	Imposta regionale sulle attività produttive	569.303.638,60	569.303.638,60
1120	Addizionale regionale all'imposta sul reddito delle persone fisiche	33.438.733,75	33.438.733,75
1130	Addizionale all'imposta di consumo sul gas metano	27.585.642,43	27.585.642,43
1140	Tributo speciale per il deposito in discarica dei rifiuti solidi urbani	16.160.181,46	16.160.181,46
1150	Imposte sulle concessioni statali dei beni del demanio e del patrimonio	2.505.370,51	2.505.370,51
1160	Imposta regionale sulla benzina per autotrazione	96.381,01	96.381,01
1170	Altre imposte	6.134.544,97	6.134.544,97
1210	Tasse automobilistiche	300.373.729,70	300.373.729,70
1220	Tassa regionale per il diritto allo studio universitario	6.941,40	6.941,40
1230	Tassa sulle concessioni per la caccia e per la pesca	1.941.238,04	1.941.238,04
1240	Altre tasse sulle concessioni	5.754.023,11	5.754.023,11
1310	Compartecipazione IVA	31.495.105,00	31.495.105,00
1320	Quota regionale dell'accisa sulla benzina	397.859.128,80	397.859.128,80

TITOLO 20: ENTRATE DERIVANTI DA CONTRIBUTI E TRASFERIMENTI DI PARTE CORRENTE DELL'UNIONE EUROPEA, DELLO STATO E DI ALTRI SOGGETTI **304.638.377,05** **304.638.377,05**

		304.638.377,05	304.638.377,05
2111	Trasferimenti correnti da Stato per calamità naturali	4.273.645,17	4.273.645,17
2114	Trasferimenti correnti da Stato per concorso agli oneri di ammortamento	176.263,37	176.263,37
2115	Trasferimenti correnti da Stato per la realizzazione di programmi	68.987.270,92	68.987.270,92
2116	Altri trasferimenti correnti da Stato	138.288.297,93	138.288.297,93
2117	Trasferimenti correnti da altri enti dell'Amministrazione centrale	149.451,16	149.451,16
2134	Trasferimenti correnti da Comuni	12.791,78	12.791,78
2140	Trasferimenti correnti da Enti di ricerca delle Amministrazioni locali	0,00	0,00
2149	Trasferimenti correnti da altri enti delle Amministrazioni locali	808.335,61	808.335,61
2153	Trasferimenti correnti da altre Regioni e Province autonome - Risorse UE	2.726.556,02	2.726.556,02
2211	Trasferimenti correnti da Unione europea	89.044.978,04	89.044.978,04
2212	Trasferimenti correnti da altre istituzioni estere	128.787,05	128.787,05



Allegato 15

2313	Trasferimenti correnti da imprese private	42.000,00	42.000,00
------	---	-----------	-----------

TITOLO 30: ENTRATE EXTRATRIBUTARIE **29.930.707,21** **29.930.707,21**

3111	Interessi attivi da Cassa Depositi e Prestiti	284.566,90	284.566,90
3112	Interessi attivi da altri per finanziamenti a breve	1.251.626,10	1.251.626,10
3113	Interessi attivi da altri per finanziamenti a medio-lungo	51.807,45	51.807,45
3115	Interessi attivi da altri per depositi	5.450.148,80	5.450.148,80
3131	Canoni e fitti da Amministrazioni pubbliche	352.151,48	352.151,48
3132	Canoni e fitti da altri soggetti	1.952.240,75	1.952.240,75
3210	Proventi speciali	3.048.329,72	3.048.329,72
3220	Rimborsi per personale comandato	85.522,64	85.522,64
3230	Altri recuperi e Rimborsi	13.174.988,73	13.174.988,73
3240	Altre entrate correnti	4.279.324,64	4.279.324,64

TITOLO 40: ENTRATE DERIVANTI DA ALIENAZIONI, DA TRASFORMAZIONE DI CAPITALE, DA RISCOSSIONE DI CREDITI E DA TRASFERIMENTI IN CONTO CAPITALE **493.564.711,64** **493.564.711,64**


4111	Alienazione di terreni e giacimenti	3.948.087,91	3.948.087,91
4112	Alienazione di fabbricati residenziali	74.600,00	74.600,00
4113	Alienazione di fabbricati non residenziali	105.344,20	105.344,20
4115	Alienazione di beni mobili	5.286,58	5.286,58
4116	Alienazione di macchine e attrezzature	90,00	90,00
4211	Trasferimenti in conto capitale da Stato per calamità naturali	141.790,25	141.790,25
4212	Trasferimenti in conto capitale da Stato per Sanità	19.425,77	19.425,77
4213	Trasferimenti in conto capitale da Stato per concorso agli oneri di	0,07	0,07
4214	Trasferimenti in conto capitale da Stato per la realizzazione di	145.093.234,21	145.093.234,21
4215	Altri trasferimenti da Stato in conto capitale	109.974.975,02	109.974.975,02
4231	Trasferimenti in conto capitale da altre Regioni e Province autonome	0,00	0,00
4253	Trasferimenti in conto capitale da altre Regioni e Province autonome -	224.702,38	224.702,38
4311	Trasferimenti in conto capitale da Unione europea	229.822.744,84	229.822.744,84
4312	Trasferimenti in conto capitale da altre istituzioni estere	0,00	0,00
4413	Trasferimenti in conto capitale da imprese private	53.529,93	53.529,93
4524	Riscossioni di crediti da imprese pubbliche	1.675.186,00	1.675.186,00
4550	Riscossioni di crediti da altri	2.425.714,48	2.425.714,48

TITOLO 50: ENTRATE DERIVANTI DA MUTUI, PRESTITI O ALTRE OPERAZIONI CREDITIZIE **6.673.164,21** **6.673.164,21**

5112	Mutui da Cassa Depositi e Prestiti - gestione CDP spa	6.673.164,21	6.673.164,21
------	---	--------------	--------------

TITOLO 60: ENTRATE PER CONTABILITÀ SPECIALI **1.748.834.783,97** **1.748.811.254,99**

6111	Ritenute previdenziali e assistenziali	12.065.504,96	12.065.504,96
------	--	---------------	---------------




Allegato 15

6112	Ritenute erariali	25.717.095,18	25.717.095,18
6113	Altre ritenute al personale per conto di terzi	3.557.071,47	3.557.071,47
6210	PRELEVAMENTI DAI CONTI CORRENTI DELLA TESORERIA	530.000.000,00	530.000.000,00
6220	PRELEVAMENTI DAI CONTI DELLA GESTIONE SANITARIA	1.050.000.000,00	1.050.000.000,00
6230	PRELEVAMENTI DAI CONTI DELLA GESTIONE ORDINARIA	27.856.346,26	27.856.346,26
6311	Reintegro fondi economali e carte aziendali	7.743.601,38	7.743.601,38
6312	Depositi cauzionali	35.103,04	35.103,04
6315	Sistema di Tesoreria regionale/provinciale	0,00	0,00
6318	Altre partite di giro	91.860.061,68	91.836.532,70
6319	Anticipazioni di tesoreria	0,00	0,00

INCASSI DA REGOLARIZZARE **0,00** **0,00**

9999	ALTRI INCASSI DA REGOLARIZZARE (riscossioni codificate dal	0,00	0,00
------	--	------	------

TOTALE GENERALE **3.976.296.402,86** **3.976.272.873,88**



Ente Codice 800000620
 Ente Descrizione GESTIONE SANITARIA REGIONE PUGLIA
 Categoria Regioni e province autonome di Trento e di Bolzano
 Sotto Categoria REGIONI - GESTIONE SANITARIA
 Periodo ANNUALE 2014
 Prospetto INCASSI PER CODICI GESTIONALI
 Tipo Report Semplice
 Importi in EURO

800000620 - GESTIONE SANITARIA REGIONE PUGLIA		Importo nel periodo	Importo a tutto il periodo
TITOLO 10: ENTRATE DERIVANTI DA TRIBUTI PROPRI DELLA REGIONE, DAL GETTITO DI TRIBUTI ERARIALI O DI QUOTE DI ESSO DEVOLUTE ALLA REGIONE O		5.477.037.152,52	5.477.037.152,52
1110	Imposta regionale sulle attività produttive	1.241.952.740,20	1.241.952.740,20
1120	Addizionale regionale all'imposta sul reddito delle persone fisiche	464.186.111,55	464.186.111,55
1310	Compartecipazione IVA	3.770.898.300,77	3.770.898.300,77
TITOLO 20: ENTRATE DERIVANTI DA CONTRIBUTI E TRASFERIMENTI DI PARTE CORRENTE DELL'UNIONE EUROPEA, DELLO STATO E DI ALTRI SOGGETTI		1.022.731.056,24	1.022.731.056,24
2113	Trasferimenti correnti da Stato per Sanità	969.408.935,84	969.408.935,84
2131	Trasferimenti correnti da altre Regioni e Province autonome	8.500,00	8.500,00
2137	Trasferimenti correnti da Aziende sanitarie	7.500,00	7.500,00
2313	Trasferimenti correnti da imprese private	53.306.120,40	53.306.120,40
TITOLO 30: ENTRATE EXTRATRIBUTARIE		1.348.769,72	1.348.769,72
3210	Proventi speciali	1.192.645,98	1.192.645,98
3230	Altri recuperi e Rimborsi	0,00	0,00
3240	Altre entrate correnti	156.123,74	156.123,74
TITOLO 40: ENTRATE DERIVANTI DA ALIENAZIONI, DA TRASFORMAZIONE DI CAPITALE, DA RISCOSSIONE DI CREDITI E DA TRASFERIMENTI IN CONTO CAPITALE		19.064.209,72	19.064.209,72
4212	Trasferimenti in conto capitale da Stato per Sanità	19.064.209,72	19.064.209,72
TITOLO 50: ENTRATE DERIVANTI DA MUTUI, PRESTITI O ALTRE OPERAZIONI CREDITIZIE		319.226.112,68	319.226.112,68
5112	Mutui da Cassa Depositi e Prestiti - gestione CDP spa	1.055.112,68	1.055.112,68
5302	Emissione di altri prestiti a medio e lungo termine in euro	318.171.000,00	318.171.000,00



TITOLO 60: ENTRATE PER CONTABILITA' SPECIALI		1.529.593.455,16	1.529.616.984,14
6111	Ritenute previdenziali e assistenziali	267,02	267,02
6112	Ritenute erariali	493,51	493,51
6220	PRELEVAMENTI DAI CONTI DELLA GESTIONE SANITARIA	52.822,65	52.822,65
6317	Anticipazioni sanità	1.526.327.644,85	1.526.327.644,85
6318	Altre partite di giro	3.212.227,13	3.235.756,11
INCASSI DA REGOLARIZZARE		0,00	0,00
9999	ALTRI INCASSI DA REGOLARIZZARE (riscossioni codificate dal	0,00	0,00
TOTALE GENERALE		8.369.000.756,04	8.369.024.285,02



Ente Codice 000709682
 Ente Descrizione REGIONE PUGLIA
 Categoria Regioni e province autonome di Trento e di Bolzano
 Sotto Categoria REGIONI E PROVINCE AUTONOME
 Periodo ANNUALE 2014
 Prospetto PAGAMENTI PER CODICI GESTIONALI
 Tipo Report Semplice
 Importi in EURO

000709682 - REGIONE PUGLIA	Importo nel periodo	Importo a tutto il periodo
----------------------------	---------------------	----------------------------

TITOLO 10: SPESE CORRENTI	1.283.086.119,65	1.283.086.119,65
---------------------------	------------------	------------------

1101	SPESE PER ORGANI ISTITUZIONALI	110.000,00	110.000,00
1211	Competenze fisse per il personale a tempo indeterminato	69.638.310,44	69.638.310,44
1212	Straordinario per il personale a tempo indeterminato	608.471,12	608.471,12
1213	Altre competenze ed indennità accessorie per il personale a tempo	27.528.488,89	27.528.488,89
1214	Competenze fisse ed accessorie per il personale a tempo determinato	11.839.668,26	11.839.668,26
1216	Arretrati di anni precedenti	305.645,84	305.645,84
1221	Contributi obbligatori per il personale	34.122.080,61	34.122.080,61
1222	Contributi previdenza complementare	2.377,43	2.377,43
1233	Equo indennizzo	9.641,58	9.641,58
1241	Pensioni	9.791,55	9.791,55
1243	Altri	693.456,02	693.456,02
1251	Formazione del personale	148.899,01	148.899,01
1253	Mensa	1.471.000,00	1.471.000,00
1254	Compensi per commissioni di concorso	49.345,41	49.345,41
1256	Indennità di missione e rimborsi spese viaggi	2.198.122,97	2.198.122,97
1257	Rimborsi spese per personale comandato	1.922.868,69	1.922.868,69
1258	Altri oneri per il personale	189.721,36	189.721,36
1341	Cancelleria e materiale informatico e tecnico	551.268,20	551.268,20
1342	Carburanti, combustibili e lubrificanti	231.765,36	231.765,36
1343	Pubblicazioni, giornali e riviste	476.262,75	476.262,75
1344	Acquisto di beni per referendum	8.030,72	8.030,72
1345	Altri materiali di consumo	197.923,04	197.923,04
1346	Contratti di servizio per trasporto	372.708.894,05	372.708.894,05
1347	Altri contratti di servizio	4.155.547,18	4.155.547,18
1348	Studi, consulenze, indagini e gettoni di presenza	2.950.453,94	2.950.453,94
1349	Organizzazione manifestazioni e convegni	4.944.323,61	4.944.323,61
1350	Corsi di formazione organizzati per terzi	3.280,40	3.280,40
1351	Manutenzione ordinaria e riparazioni di immobili	1.039.516,90	1.039.516,90
1352	Manutenzione ordinaria e riparazioni di automezzi	37.848,88	37.848,88



1353	Altre spese di manutenzione ordinaria e riparazioni	1.499.848,39	1.499.848,39
1354	Servizi ausiliari, spese di pulizia, traslochi e facchinaggio	6.851.290,43	6.851.290,43
1355	Utenze e canoni per telefonia e reti di trasmissione	3.591.260,18	3.591.260,18
1356	Utenze e canoni per energia elettrica, acqua e gas	3.833.755,92	3.833.755,92
1357	Utenze e canoni per altri servizi	208.967,51	208.967,51
1359	Spese postali	355.349,45	355.349,45
1360	Assicurazioni	144.386,35	144.386,35
1361	Acquisto di servizi per spese di rappresentanza	3.000,00	3.000,00
1362	Assistenza informatica e manutenzione software	1.174.052,40	1.174.052,40
1363	Spese per liti (patrocinio legale)	3.395.988,90	3.395.988,90
1364	Altre spese per servizi	58.154.600,01	58.154.600,01
1411	Noleggi, locazioni e leasing operativo	6.500.278,01	6.500.278,01
1412	Licenze software	173.050,00	173.050,00
1511	Trasferimenti correnti a Stato	2.628.189,74	2.628.189,74
1512	Trasferimenti correnti ad altri Enti dell'Amministrazione Centrale	27.485.999,29	27.485.999,29
1513	Trasferimenti correnti ad Enti di ricerca delle Amministrazioni centrali	354.606,08	354.606,08
1531	Trasferimenti correnti ad altre Regioni e Province Autonome	37.176,00	37.176,00
1532	Trasferimenti correnti a Province	110.160.707,72	110.160.707,72
1535	Altri trasferimenti correnti ai Comuni	152.794.302,82	152.794.302,82
1536	Trasferimenti correnti ad Unioni di comuni	292.149,12	292.149,12
1537	Trasferimenti correnti a Comunità montane	1.875.674,78	1.875.674,78
1538	Trasferimenti correnti ad Aziende sanitarie	20.439.893,82	20.439.893,82
1541	Trasferimenti correnti a Enti di ricerca delle Amministrazioni locali	718.594,67	718.594,67
1542	Trasferimenti correnti a Camere di Commercio	2.917.216,51	2.917.216,51
1543	Trasferimenti correnti a Autorità portuali	62.500,00	62.500,00
1545	Trasferimenti correnti a Università	6.291.671,69	6.291.671,69
1547	Trasferimenti correnti a ARPA	6.644.002,00	6.644.002,00
1548	Trasferimenti correnti a Organismi regionali interni	40.875.000,00	40.875.000,00
1549	Trasferimenti correnti ad Enti e Agenzie regionali	78.243.737,32	78.243.737,32
1550	Trasferimenti correnti ad altri Enti delle Amministrazioni locali	4.045.440,60	4.045.440,60
1553	Trasferimenti correnti a Enti per il diritto allo studio	31.242.868,00	31.242.868,00
1554	Trasferimenti correnti ad altre Regioni e Province autonome - Risorse UE	297.826,33	297.826,33
1612	Trasferimenti correnti ad altre istituzioni estere	3.878.128,53	3.878.128,53
1613	Trasferimenti correnti a soggetti esteri privati	15.205,19	15.205,19
1623	Trasferimenti correnti ad imprese private (escluse quelle produttrici di	17.071.863,31	17.071.863,31
1624	Trasferimenti correnti ad imprese pubbliche	22.757.920,92	22.757.920,92
1631	Trasferimenti correnti a famiglie per assistenza sanitaria erogata	1.259,69	1.259,69
1632	Trasferimenti correnti a famiglie	16.459.012,00	16.459.012,00
1633	Trasferimenti correnti a istituzioni sociali private per assistenza sociale	1.118.177,58	1.118.177,58
1634	Trasferimenti correnti a istituzioni sociali private per fini diversi dal	36.060.747,33	36.060.747,33
1636	Trasferimenti correnti ad enti privati produttori di servizi sanitari e	176,36	176,36
1712	Interessi passivi a Cassa depositi e prestiti a carico dello Stato - gestione	34.788,44	34.788,44
1721	Interessi passivi a Cassa depositi e prestiti a carico della Regione	3.816.929,86	3.816.929,86
1722	Interessi passivi a Cassa depositi e prestiti a carico della Regione	24.761.590,08	24.761.590,08



Allegato 15

1732	Interessi passivi ad altri soggetti a carico dello Stato per finanziamenti a	172.890,30	172.890,30
1741	Interessi passivi ad altri soggetti a carico della Regione per finanziamenti	245,48	245,48
1742	Interessi passivi ad altri soggetti a carico della Regione per finanziamenti	15.817.471,66	15.817.471,66
1760	Interessi passivi ed oneri finanziari per operazioni in derivati	14.366.712,28	14.366.712,28
1811	IRAP	10.162.531,78	10.162.531,78
1813	Imposte sul patrimonio	2.543,55	2.543,55
1814	Altri tributi	2.288.175,28	2.288.175,28
1912	Altri oneri straordinari della gestione corrente	194.173,03	194.173,03
1913	Oneri da contenzioso e sentenze sfavorevoli (esclusa obbligazione)	2.659.188,75	2.659.188,75

TITOLO 20: SPESE IN CONTO CAPITALE

997.256.860,99

997.256.860,99

2101	Terreni	394.162,86	394.162,86
2102	Vie di Comunicazione	4.951.725,77	4.951.725,77
2103	Infrastrutture idrauliche	414.386,92	414.386,92
2104	Infrastrutture portuali e aeroportuali	446.793,73	446.793,73
2106	Infrastrutture telematiche	1.124.096,81	1.124.096,81
2107	Altre infrastrutture	106.826,00	106.826,00
2108	Opere per la sistemazione del suolo	16.922,91	16.922,91
2109	Fabbricati civili ad uso abitativo, commerciale e governativo	4.388.061,33	4.388.061,33
2112	Opere destinate al culto	51.120,34	51.120,34
2113	Beni di valore culturale, storico, archeologico, ed artistico	654.667,24	654.667,24
2121	Hardware	165.011,30	165.011,30
2122	Acquisizione o realizzazione software	1.620.156,64	1.620.156,64
2131	Mezzi di trasporto	67.112,63	67.112,63
2132	Mobili, macchinari e attrezzature	33.647,60	33.647,60
2133	Mobili e arredi	178.000,00	178.000,00
2134	Impianti e attrezzature	774.626,77	774.626,77
2136	Materiale bibliografico	60.000,00	60.000,00
2137	Altri beni materiali	28.875,00	28.875,00
2211	Trasferimenti in conto capitale a Stato	22.984.196,75	22.984.196,75
2212	Trasferimenti in conto capitale a altri Enti dell'Amministrazione Centrale	44.210.600,00	44.210.600,00
2213	Trasferimenti in conto capitale ad Enti di ricerca delle Amministrazioni	976.726,54	976.726,54
2231	Trasferimenti in conto capitale ad altre Regioni e Province Autonome	76.429,77	76.429,77
2232	Trasferimenti in conto capitale a Province	56.385.126,84	56.385.126,84
2234	Trasferimenti in conto capitale a Comuni	216.401.695,29	216.401.695,29
2235	Trasferimenti in conto capitale a Unioni di comuni	5.466.259,45	5.466.259,45
2236	Trasferimenti in conto capitale a Comunità montane	856.002,57	856.002,57
2237	Trasferimenti in conto capitale ad Aziende sanitarie	11.185.992,54	11.185.992,54
2238	Trasferimenti in conto capitale ad Aziende ospedaliere	655.863,42	655.863,42
2239	Trasferimenti in conto capitale a IRCCS pubblici	55.635,92	55.635,92
2241	Trasferimenti in conto capitale a Camere di Commercio	546.660,00	546.660,00
2242	Trasferimenti in conto capitale a Autorità portuali	823.374,29	823.374,29
2243	Trasferimenti in conto capitale ad Aziende di promozione turistica	983.447,94	983.447,94



2244	Trasferimenti in conto capitale a Università	4.888.330,93	4.888.330,93
2245	Trasferimenti in conto capitale a Enti Parco Nazionali	1.690,28	1.690,28
2246	Trasferimenti in conto capitale a ARPA	1.943.800,14	1.943.800,14
2247	Trasferimenti in conto capitale a Enti e agenzie regionali	31.275.843,34	31.275.843,34
2249	Trasferimenti in conto capitale ad altri Enti delle Amministrazioni locali	7.739.496,82	7.739.496,82
2312	Trasferimenti in conto capitale ad altre istituzioni estere	194.194,23	194.194,23
2323	Trasferimenti in conto capitale ad imprese private (escluse le imprese	180.910.879,02	180.910.879,02
2324	Trasferimenti in conto capitale a imprese pubbliche	265.167.650,83	265.167.650,83
2331	Trasferimenti in conto capitale a famiglie	264.243,68	264.243,68
2332	Trasferimenti in conto capitale ad istituzioni sociali private	13.855.440,01	13.855.440,01
2334	Trasferimenti in conto capitale a enti privati produttori di servizi sanitari e	7.614,99	7.614,99
2413	Partecipazioni azionarie e conferimenti di capitale in imprese pubbliche		
2524	Concessioni di crediti ad imprese pubbliche	112.445.941,50	112.445.941,50
2710	Incarichi professionali esterni	1.399.175,94	1.399.175,94
2720	Fondi incentivanti il personale (legge Merloni)	78.354,11	78.354,11

TITOLO 30: SPESE PER RIMBORSO DI PRESTITI **187.750.506,07** **187.750.506,07**

3112	Rimborso quota capitale alla Cassa Depositi e prestiti (a carico Stato) -	98.029,42	98.029,42
3211	Rimborso quota capitale alla Cassa Depositi e prestiti (a carico della	12.322.410,59	12.322.410,59
3212	Rimborso quota capitale alla Cassa Depositi e prestiti (a carico della	23.345.930,59	23.345.930,59
3411	Rimborso di prestiti di BOR (a carico della regione) in euro	44.210.526,32	44.210.526,32
3512	Rimborso finanziamenti a medio e lungo termine (a carico dello Stato) in	926.477,49	926.477,49
3611	Rimborso finanziamenti a medio e lungo termine (a carico della Regione)	4.301.000,00	4.301.000,00
3612	Rimborso finanziamenti a medio e lungo termine (a carico della Regione)	102.546.131,66	102.546.131,66

TITOLO 40: SPESE PER CONTABILITA' SPECIALI **910.281.701,76** **910.281.701,76**

4111	Ritenute previdenziali e assistenziali	12.174.722,10	12.174.722,10
4112	Ritenute erariali	26.284.137,29	26.284.137,29
4113	Altre ritenute al personale per conto di terzi	3.546.066,83	3.546.066,83
4210	VERSAMENTI AI CONTI CORRENTI DELLA TESORERIA STATALE	336.209.734,05	336.209.734,05
4220	VERSAMENTI AL CONTO CORRENTE BANCARIO DELLA GESTIONE	27.735.048,48	27.735.048,48
4311	Costituzione fondi economali e carte aziendali	5.787.029,64	5.787.029,64
4312	Restituzione depositi cauzionali	16.286,30	16.286,30
4318	Altre partite di giro	498.528.677,07	498.528.677,07

PAGAMENTI DA REGOLARIZZARE **0,00** **0,00**

9997	Pagamenti da regolarizzare per pignoramenti (pagamenti codificati dal	0,00	0,00
9999	ALTRI PAGAMENTI DA REGOLARIZZARE (pagamenti codificati dal	0,00	0,00


TOTALE GENERALE **3.378.375.188,47** **3.378.375.188,47**



Allegato 15

Ente Codice 80000620
Ente Descrizione GESTIONE SANITARIA REGIONE PUGLIA
Categoria Regioni e province autonome di Trento e di Bolzano
Sotto Categoria REGIONI - GESTIONE SANITARIA
Periodo ANNUALE 2014
Prospetto PAGAMENTI PER CODICI GESTIONALI
Tipo Report Semplice
Importi in EURO

80000620 - GESTIONE SANITARIA REGIONE PUGLIA		Importo nel periodo	Importo a tutto il periodo
TITOLO 10: SPESE CORRENTI		7.212.599.333,32	7.212.599.333,32
1212	Straordinario per il personale a tempo indeterminato	2.764,60	2.764,60
1251	Formazione del personale	3.000,00	3.000,00
1254	Compensi per commissioni di concorso	1.118,80	1.118,80
1256	Indennità di missione e rimborsi spese viaggi	15.212,56	15.212,56
1341	Cancelleria e materiale informatico e tecnico	40.856,89	40.856,89
1343	Pubblicazioni, giornali e riviste	11.077,60	11.077,60
1348	Studi, consulenze, indagini e gettoni di presenza	23.638,99	23.638,99
1349	Organizzazione manifestazioni e convegni	32.478,12	32.478,12
1350	Corsi di formazione organizzati per terzi	2.917,16	2.917,16
1359	Spese postali	47.771,68	47.771,68
1361	Acquisto di servizi per spese di rappresentanza	138,62	138,62
1362	Assistenza informatica e manutenzione software	336.780,21	336.780,21
1364	Altre spese per servizi	21.395.501,88	21.395.501,88
1366	Acquisto di servizi sanitari per assistenza ospedaliera da pubblico	166,91	166,91
1367	Acquisto di altri beni e servizi sanitari	4.137.057,41	4.137.057,41
1412	Licenze software	156.861,50	156.861,50
1512	Trasferimenti correnti ad altri Enti dell'Amministrazione Centrale	121.294,62	121.294,62
1513	Trasferimenti correnti ad Enti di ricerca delle Amministrazioni centrali	43.500,00	43.500,00
1531	Trasferimenti correnti ad altre Regioni e Province Autonome	41.250,00	41.250,00
1535	Altri trasferimenti correnti ai Comuni	528.294,56	528.294,56
1538	Trasferimenti correnti ad Aziende sanitarie	6.059.290.341,75	6.059.290.341,75
1539	Trasferimenti correnti ad Aziende ospedaliere	835.889.379,15	835.889.379,15
1540	Trasferimenti correnti a IRCCS pubblici	112.441.870,00	112.441.870,00
1545	Trasferimenti correnti a Università	731.180,16	731.180,16
1547	Trasferimenti correnti a ARPA	18.808.480,47	18.808.480,47
1549	Trasferimenti correnti ad Enti e Agenzie regionali	140.148.348,13	140.148.348,13
1551	Trasferimenti correnti ad Istituti Zooprofilattici Sperimentali	9.823.598,14	9.823.598,14



1625	Trasferimenti correnti ad imprese produttrici di servizi sanitari e	4.800,00	4.800,00
1632	Trasferimenti correnti a famiglie	23.562,76	23.562,76
1742	Interessi passivi ad altri soggetti a carico della Regione per finanziamenti	5.670.046,56	5.670.046,56
1811	IRAP	1.644,61	1.644,61
1912	Altri oneri straordinari della gestione corrente	2.243.343,72	2.243.343,72
1913	Oneri da contenzioso e sentenze sfavorevoli (esclusa obbligazione)	581.055,76	581.055,76

TITOLO 20: SPESE IN CONTO CAPITALE **369.701.436,20** **369.701.436,20**

2121	Hardware	1.185,80	1.185,80
2122	Acquisizione o realizzazione software	605.549,45	605.549,45
2213	Trasferimenti in conto capitale ad Enti di ricerca delle Amministrazioni	16.500,00	16.500,00
2231	Trasferimenti in conto capitale ad altre Regioni e Province Autonome	7.247,12	7.247,12
2234	Trasferimenti in conto capitale a Comuni	545.243,20	545.243,20
2237	Trasferimenti in conto capitale ad Aziende sanitarie	335.448.973,51	335.448.973,51
2238	Trasferimenti in conto capitale ad Aziende ospedaliere	31.851.760,47	31.851.760,47
2239	Trasferimenti in conto capitale a IRCCS pubblici	915.257,64	915.257,64
2244	Trasferimenti in conto capitale a Università	110.217,40	110.217,40
2245	Trasferimenti in conto capitale a Enti Parco Nazionali	124.517,40	124.517,40
2247	Trasferimenti in conto capitale a Enti e agenzie regionali	1.200,00	1.200,00
2325	Trasferimenti in conto capitale a imprese produttrici di servizi sanitari e	20.201,81	20.201,81
2332	Trasferimenti in conto capitale ad istituzioni sociali private	53.582,40	53.582,40

TITOLO 30: SPESE PER RIMBORSO DI PRESTITI **3.739.219,74** **3.739.219,74**

3612	Rimborso finanziamenti a medio e lungo termine (a carico della Regione)	3.739.219,74	3.739.219,74
------	---	--------------	--------------

TITOLO 40: SPESE PER CONTABILITA' SPECIALI **1.860.486.205,24** **1.860.486.205,24**

4111	Ritenute previdenziali e assistenziali	190,37	190,37
4112	Ritenute erariali	85,22	85,22
4230	VERSAMENTI AL CONTO CORRENTE BANCARIO DELLA GESTIONE	1.053.803.241,58	1.053.803.241,58
4317	Rimborso anticipazioni sanità	797.166.858,75	797.166.858,75
4318	Altre partite di giro	9.515.829,32	9.515.829,32

PAGAMENTI DA REGOLARIZZARE **0,00** **0,00**

9999	ALTRI PAGAMENTI DA REGOLARIZZARE (pagamenti codificati dal	0,00	0,00
------	--	------	------

TOTALE GENERALE **9.446.526.194,50** **9.446.526.194,50**

