



REGIONE PUGLIA

ESERCIZIO FINANZIARIO 2016

ELENCO DELLE PREVISIONI E DEI RISULTATI DI COMPETENZA E DI CASSA SECONDO LA STRUTTURA DEL PIANO DEI CONTI ENTRATE

Data di stampa : 04/07/2017





ELENCO DELLE PREVISIONI E DEI RISULTATI DI COMPETENZA E DI CASSA SECONDO LA STRUTTURA DEL PIANO DEI CONTI

ENTRATE

REGIONE PUGLIA

CODIFICA DEL PIANO DEI CONTI	DENOMINAZIONE VOCE del PIANO DEI CONTI	COMPETENZA		CASSA	
		PREVISIONI	RISULTATI	PREVISIONI	RISULTATI
E0.00.00.00.000	Fondo pluriennale vincolato per spese correnti	182.732.887,87	0,00	0,00	0,00
E0.00.00.00.000	Fondo pluriennale vincolato per spese in conto capitale	222.787.791,88	0,00	0,00	0,00
E0.00.00.00.000	Utilizzo avanzo di Amministrazione	1.207.129.589,11	0,00	0,00	0,00
E0.00.00.00.000	- di cui Utilizzo Fondo anticipazioni di liquidita (DL 506.337.113,0135/2013 e successive modifiche e rifinanziamenti)	506.337.113,01	0,00	0,00	0,00
E0.00.00.00.000	Disavanzo tecnico da riaccertamento Straordinario	0,00	0,00	0,00	0,00
E0.00.00.00.000	Giacenza di cassa all'inizio dell'esercizio	0,00	0,00	1.322.780.386,60	0,00
E1.00.00.00.000	Entrate correnti di natura tributaria, contributiva e perequativa	6.216.009.403,77	6.331.753.249,07	6.529.031.862,02	5.813.452.438,39
E1.01.00.00.000	Tributi	5.832.281.927,75	5.948.025.773,05	6.145.304.386,00	5.429.724.962,37
E1.01.01.00.000	Imposte, tasse e proventi assimilati	675.281.500,00	787.175.663,29	985.254.865,73	595.974.378,70
E1.01.01.17.000	Addizionale regionale IRPEF non sanita'	75.228.000,00	73.436.506,86	175.353.210,75	72.406.301,24
E1.01.01.20.000	Imposta regionale sulle attivita' produttive (IRAP) non Sanita'	141.728.500,00	144.172.040,71	203.997.313,14	158.922.334,28
E1.01.01.30.000	Imposta sul gas naturale	0,00	0,00	0,00	0,00
E1.01.01.31.000	Imposta regionale sulla benzina per autotrazione	50.000,00	44.880,56	60.125,46	49.948,20
E1.01.01.42.000	Imposta regionale sulle concessioni statali sui beni del demanio marittimo	350.000,00	288.134,02	469.327,90	284.147,92
E1.01.01.43.000	Imposta regionale sulle concessioni statali sui beni del patrimonio indisponibile	3.500.000,00	5.138.974,71	3.500.000,00	5.138.974,71
E1.01.01.44.000	Imposta regionale per le emissioni sonore degli aeromobili	0,00	0,00	0,00	0,00
E1.01.01.46.000	Tassa regionale per il diritto allo studio universitario	0,00	0,00	0,00	0,00
E1.01.01.47.000	Tassa sulla concessione per la caccia e per la pesca	2.000.000,00	1.942.920,60	2.076.327,00	1.689.168,67
E1.01.01.48.000	Tasse sulle concessioni regionali	2.095.000,00	1.927.876,34	2.148.356,89	1.927.976,86
E1.01.01.50.000	Tassa di circolazione dei veicoli a motore (tassa automobilistica)	405.000.000,00	515.150.603,23	549.171.587,05	310.780.353,90
E1.01.01.55.000	Tassa di abilitazione all'esercizio professionale	0,00	7.192,38	753,95	7.347,32
E1.01.01.59.000	Tributo speciale per il deposito in discarica dei rifiuti solidi	17.800.000,00	15.955.109,28	18.392.682,24	15.838.038,73
E1.01.01.76.000	Tassa sui servizi comunali (TASI)	27.000.000,00	29.089.518,12	29.551.295,68	28.907.532,71
E1.01.01.98.000	Altre imposte sostitutive n.a.c.	15.000,00	0,00	15.000,00	0,00
E1.01.01.99.000	Altre imposte, tasse e proventi assimilati n.a.c.	515.000,00	21.906,48	518.885,67	22.254,16
E1.01.02.00.000	Tributi destinati al finanziamento della sanita'	4.738.722.142,86	4.738.722.142,86	4.738.722.142,86	4.408.573.524,25
E1.01.02.01.000	Imposta regionale sulle attivita' produttive - IRAP - Sanita'	644.345.717,00	644.345.717,00	644.345.717,00	356.721.337,29
E1.01.02.02.000	Imposta regionale sulle attivita' produttive - IRAP - Sanita' derivante da manovra fiscale regionale	0,00	0,00	0,00	0,00
E1.01.02.03.000	Compartecipazione IVA - Sanita'	3.657.887.155,00	3.657.887.155,00	3.657.887.155,00	3.657.887.155,00
E1.01.02.04.000	Addizionale IRPEF - Sanita'	426.195.000,00	426.195.000,00	426.195.000,00	383.819.965,83
E1.01.02.05.000	Addizionale IRPEF - Sanita' derivante da manovra fiscale regionale	0,00	0,00	0,00	0,00
E1.01.02.99.000	Altri tributi destinati al finanziamento della spesa sanitaria n.a.c.	10.294.270,86	10.294.270,86	10.294.270,86	0.145.066,13
E1.01.04.00.000	Compartecipazioni di tributi	418.278.284,89	422.127.966,90	421.327.776,41	25.177.059,42
E1.01.04.01.000	Compartecipazione IVA a Regioni - non Sanita'	19.963.288,00	23.812.970,00	23.012.380,52	26.862.062,52




ELENCO DELLE PREVISIONI E DEI RISULTATI DI COMPETENZA E DI CASSA SECONDO LA STRUTTURA DEL PIANO DEI CONTI

ENTRATE

REGIONE PUGLIA

CODIFICA DEL PIANO DEI CONTI	DENOMINAZIONE VOCE del PIANO DEI CONTI	COMPETENZA		CASSA	
		PREVISIONI	RISULTATI	PREVISIONI	RISULTATI
E1.01.04.09.000	Compartecipazioni accise benzina e gasolio destinate ad alimentare il Fondo Nazionale Trasporti di cui all'art.16 bis del DL 95/2012	398.314.996,89	398.314.996,90	398.314.996,89	398.314.996,90
E1.03.00.00.000	Fondi perequativi	383.727.476,02	383.727.476,02	383.727.476,02	383.727.476,02
E1.03.01.00.000	Fondi perequativi da Amministrazioni Centrali	383.727.476,02	383.727.476,02	383.727.476,02	383.727.476,02
E1.03.01.01.000	Fondi perequativi dallo Stato	383.727.476,02	383.727.476,02	383.727.476,02	383.727.476,02
E2.00.00.00.000	Trasferimenti correnti	3.346.298.689,67	3.008.921.029,57	6.317.793.972,81	2.446.446.039,07
E2.01.00.00.000	Trasferimenti correnti	3.346.298.689,67	3.008.921.029,57	6.317.793.972,81	2.446.446.039,07
E2.01.01.00.000	Trasferimenti correnti da Amministrazioni pubbliche	2.928.465.195,90	2.907.183.483,24	5.719.077.817,00	2.374.772.715,07
E2.01.01.01.000	Trasferimenti correnti da Amministrazioni Centrali	2.928.465.195,90	2.907.183.483,24	5.718.929.101,16	2.374.762.149,23
E2.01.01.02.000	Trasferimenti correnti da Amministrazioni Locali	0,00	0,00	120.715,84	10.565,84
E2.01.01.03.000	Trasferimenti correnti da Enti di Previdenza	0,00	0,00	28.000,00	0,00
E2.01.02.00.000	Trasferimenti correnti da Famiglie	0,00	0,00	0,00	0,00
E2.01.02.01.000	Trasferimenti correnti da famiglie	0,00	0,00	0,00	0,00
E2.01.03.00.000	Trasferimenti correnti da Imprese	128.292.000,00	31.787.127,15	241.596.900,00	31.665.824,57
E2.01.03.01.000	Sponsorizzazioni da imprese	120.000,00	120.000,00	120.000,00	0,00
E2.01.03.02.000	Altri trasferimenti correnti da imprese	128.172.000,00	31.667.127,15	241.476.900,00	31.665.824,57
E2.01.04.00.000	Trasferimenti correnti da Istituzioni Sociali Private	0,00	0,00	0,00	0,00
E2.01.04.01.000	Trasferimenti correnti da Istituzioni Sociali Private	0,00	0,00	0,00	0,00
E2.01.05.00.000	Trasferimenti correnti dall'Unione Europea e dal Resto del Mondo	289.541.493,77	69.950.419,18	357.119.255,81	40.007.499,43
E2.01.05.01.000	Trasferimenti correnti dall'Unione Europea	289.524.459,03	69.933.384,90	357.102.221,07	40.007.499,43
E2.01.05.02.000	Trasferimenti correnti dal Resto del Mondo	17.034,74	17.034,28	17.034,74	0,00
E3.00.00.00.000	Entrate extratributarie	81.806.187,69	134.585.388,87	102.613.515,25	87.184.466,98
E3.01.00.00.000	Vendita di beni e servizi e proventi derivanti dalla gestione dei beni	6.090.000,00	6.890.775,25	8.983.540,31	6.872.631,45
E3.01.01.00.000	Vendita di beni	10.000,00	23.409,80	10.850,00	23.494,52
E3.01.01.01.000	Vendita di beni	10.000,00	23.409,80	10.850,00	23.494,52
E3.01.02.00.000	Entrate dalla vendita e dall'erogazione di servizi	1.780.000,00	1.433.518,59	4.155.668,39	1.254.948,80
E3.01.02.01.000	Entrate dalla vendita di servizi	1.780.000,00	1.433.518,59	4.155.668,39	1.254.948,80
E3.01.03.00.000	Proventi derivanti dalla gestione dei beni	4.300.000,00	5.433.846,86	4.817.021,92	5.594.188,13
E3.01.03.01.000	Canoni e concessioni e diritti reali di godimento	3.350.000,00	4.035.805,63	3.755.770,85	4.263.109,78
E3.01.03.02.000	Fitti, noleggi e locazioni	950.000,00	1.398.041,23	1.061.251,07	1.331.078,35
E3.02.00.00.000	Proventi derivanti dall'attivita' di controllo e repressione delle irregolarita' e degli illeciti	3.410.000,00	5.045.563,88	4.260.239,84	4.345.203,68
E3.02.01.00.000	Entrate da amministrazioni pubbliche derivanti dall'attivita' di controllo e repressione delle irregolarita' e degli illeciti	0,00	0,00	0,00	0,00
E3.02.01.99.000	Altre entrate derivanti dall'attivita' di controllo e repressione di irregolarita' e illeciti delle amministrazioni pubbliche n.a.c.	0,00	0,00		0,00
E3.02.02.00.000	Entrate da famiglie derivanti dall'attivita' di controllo e repressione delle irregolarita' e degli illeciti	350.000,00	247.616,97	614.460,70	173.024,38
E3.02.02.01.000	Proventi da multe, ammende, sanzioni e oblazioni a carico delle famiglie	350.000,00	247.616,97	614.460,70	173.024,38





ELENCO DELLE PREVISIONI E DEI RISULTATI DI COMPETENZA E DI CASSA SECONDO LA STRUTTURA DEL PIANO DEI CONTI

ENTRATE

REGIONE PUGLIA

CODIFICA DEL PIANO DEI CONTI	DENOMINAZIONE VOCE del PIANO DEI CONTI	COMPETENZA		CASSA	
		PREVISIONI	RISULTATI	PREVISIONI	RISULTATI
E3.02.03.00.000	Entrate da Imprese derivanti dall'attivita' di controllo e repressione delle irregolarita' e degli illeciti	3.060.000,00	4.797.946,91	3.645.779,14	4.172.179,30
E3.02.03.01.000	Proventi da multe, ammende, sanzioni e oblazioni a carico delle imprese	3.060.000,00	4.797.946,91	3.645.779,14	4.172.179,30
E3.03.00.00.000	Interessi attivi	1.958.570,03	4.791.625,49	2.711.246,90	4.236.870,34
E3.03.01.00.000	Interessi attivi da titoli o finanziamenti a breve termine	1,02	87,94	44.806,42	1.235,00
E3.03.01.02.000	Interessi attivi da finanziamenti a breve termine	1,02	87,94	44.806,42	1.235,00
E3.03.02.00.000	Interessi attivi da titoli o finanziamenti a medio - lungo termine	3.569,01	726.231,18	10.245,40	732.579,57
E3.03.02.02.000	Interessi attivi da mutui e altri finanziamenti a medio lungo termine	3.569,01	726.231,18	10.245,40	732.579,57
E3.03.03.00.000	Altri interessi attivi	1.955.000,00	4.065.306,37	2.656.195,08	3.503.055,77
E3.03.03.01.000	Interessi attivi da derivati	0,00	0,00	0,00	0,00
E3.03.03.02.000	Interessi attivi di mora	5.000,00	214.471,19	5.000,00	2.659,53
E3.03.03.03.000	Interessi attivi da conti della tesoreria dello Stato o di altre Amministrazioni pubbliche	100.000,00	36.359,85	100.000,00	34.192,14
E3.03.03.04.000	Interessi attivi da depositi bancari o postali	50.000,00	15.747,12	57.570,60	13.685,13
E3.03.03.99.000	Altri interessi attivi diversi	1.800.000,00	3.798.728,21	2.493.624,48	3.452.518,97
E3.04.00.00.000	Altre entrate da redditi da capitale	0,00	1.331.494,94	0,00	1.331.494,94
E3.04.02.00.000	Entrate derivanti dalla distribuzione di dividendi	0,00	0,00	0,00	0,00
E3.04.02.02.000	Entrate derivanti dalla distribuzione di dividendi da imprese incluse nelle Amministrazioni Locali	0,00	0,00	0,00	0,00
E3.04.03.00.000	Entrate derivanti dalla distribuzione di utili e avanzi	0,00	660.681,61	0,00	660.681,61
E3.04.03.01.000	Entrate derivanti dalla distribuzione di utili e avanzi	0,00	660.681,61	0,00	660.681,61
E3.04.99.00.000	Altre entrate da redditi da capitale	0,00	670.813,33	0,00	670.813,33
E3.04.99.01.000	Proventi finanziari derivanti dalla estinzione anticipata di prestiti	0,00	670.813,33	0,00	670.813,33
E3.05.00.00.000	Rimborsi e altre entrate correnti	70.347.617,66	116.525.929,31	86.658.488,20	70.398.266,57
E3.05.02.00.000	Rimborsi in entrata	68.076.617,66	115.322.329,66	84.259.667,46	69.211.843,51
E3.05.02.01.000	Rimborsi ricevuti per spese di personale (comando, distacco, fuori ruolo, convenzioni, eccÖ)	2.817.798,16	354.251,75	2.817.798,16	354.251,75
E3.05.02.02.000	Entrate per rimborsi di imposte	0,00	0,00	0,00	0,00
E3.05.02.03.000	Entrate da rimborsi, recuperi e restituzioni di somme non dovute o incassate in eccesso	65.108.819,50	114.882.764,15	81.267.602,42	68.768.042,49
E3.05.02.04.000	Incassi per azioni di rivalsa e surroga nei confronti di terzi	150.000,00	85.313,76	174.266,88	89.549,27
E3.05.99.00.000	Altre entrate correnti n.a.c.	2.271.000,00	1.203.599,65	2.398.820,74	1.186.423,06
E3.05.99.99.000	Altre entrate correnti n.a.c.	2.271.000,00	1.203.599,65	2.398.820,74	1.186.423,06
E4.00.00.00.000	Entrate in conto capitale	2.782.610.224,46	1.175.514.217,92	3.346.346.511,81	284.847.334,28
E4.02.00.00.000	Contributi agli investimenti	2.031.684.777,66	423.551.167,59	2.052.796.844,43	151.079.668,72
E4.02.01.00.000	Contributi agli investimenti da amministrazioni pubbliche	1.602.717.718,83	259.912.614,67	1.623.829.785,66	17.419.590,67
E4.02.01.01.000	Contributi agli investimenti da Amministrazioni Centrali	1.602.717.718,83	259.912.614,67	1.623.829.785,60	17.419.590,67
E4.02.05.00.000	Contributi agli investimenti dall'Unione Europea e dal Resto del Mondo	428.967.058,83	163.638.552,92	428.967.058,83	133.660.078,05
E4.02.05.02.000	Fondo europeo per la pesca (FEP)	0,00	0,00	0,00	0,00
E4.02.05.03.000	Fondo europeo di sviluppo regionale (FESR)	428.967.058,83	163.638.552,92	428.967.058,83	133.660.078,05




ELENCO DELLE PREVISIONI E DEI RISULTATI DI COMPETENZA E DI CASSA SECONDO LA STRUTTURA DEL PIANO DEI CONTI

ENTRATE

REGIONE PUGLIA

CODIFICA DEL PIANO DEI CONTI	DENOMINAZIONE VOCE del PIANO DEI CONTI	COMPETENZA		CASSA	
		PREVISIONI	RISULTATI	PREVISIONI	RISULTATI
E4.02.05.99.000	Altri contributi agli investimenti dall'Unione Europea	0,00	0,00	0,00	0,00
E4.03.00.00.000	Altri trasferimenti in conto capitale	727.902.822,09	747.657.037,56	1.269.529.434,56	129.017.853,06
E4.03.01.00.000	Trasferimenti in conto capitale per assunzione di debiti dell'amministrazione da parte di amministrazioni pubbliche	0,00	292.892,52	0,00	292.892,52
E4.03.01.01.000	Trasferimenti in conto capitale per assunzione di debiti dell'amministrazione da parte di Amministrazioni Centrali	0,00	292.892,52	0,00	292.892,52
E4.03.10.00.000	Altri trasferimenti in conto capitale da amministrazioni pubbliche	693.388.572,78	605.295.231,11	1.186.522.378,24	127.388.302,76
E4.03.10.01.000	Altri trasferimenti in conto capitale da Amministrazioni Centrali	693.357.242,78	605.263.901,11	1.186.270.094,06	127.364.202,76
E4.03.10.02.000	Altri trasferimenti in conto capitale da Amministrazioni Locali	31.330,00	31.330,00	252.284,18	24.100,00
E4.03.14.00.000	Altri trasferimenti in conto capitale dall'Unione Europea e dal Resto del Mondo	34.514.249,31	142.068.913,93	83.007.056,32	1.336.657,78
E4.03.14.01.000	Altri trasferimenti in conto capitale dall'Unione Europea	34.514.249,31	142.068.913,93	83.007.056,32	1.336.657,78
E4.04.00.00.000	Entrate da alienazione di beni materiali e immateriali	23.022.624,71	3.976.012,77	24.020.232,82	4.419.812,50
E4.04.01.00.000	Alienazione di beni materiali	22.672.624,71	3.486.094,63	23.594.364,61	3.880.198,81
E4.04.01.08.000	Alienazione di Beni immobili	22.666.624,71	3.482.828,63	23.588.364,61	3.876.932,81
E4.04.01.99.000	Alienazione di altri beni materiali	6.000,00	3.266,00	6.000,00	3.266,00
E4.04.02.00.000	Cessione di Terreni e di beni materiali non prodotti	350.000,00	489.918,14	425.868,21	539.613,69
E4.04.02.01.000	Cessione di Terreni	350.000,00	489.918,14	425.868,21	539.613,69
E4.05.00.00.000	Altre entrate in conto capitale	0,00	330.000,00	0,00	330.000,00
E4.05.03.00.000	Entrate in conto capitale dovute a rimborsi, recuperi e restituzioni di somme non dovute o incassate in eccesso	0,00	330.000,00	0,00	330.000,00
E4.05.03.01.000	Entrate in conto capitale dovute a rimborsi, recuperi e restituzioni di somme non dovute o incassate in eccesso da Amministrazioni Centrali	0,00	330.000,00	0,00	330.000,00
E5.00.00.00.000	Entrate da riduzione di attivita' finanziarie	1.672.563.440,00	221.084.600,95	2.234.421.738,85	532.090.430,06
E5.02.00.00.000	Riscossione crediti di breve termine	0,00	0,00	0,00	0,00
E5.02.03.00.000	Riscossione crediti di breve termine a tasso agevolato da Imprese	0,00	0,00	0,00	0,00
E5.02.03.99.000	Riscossione crediti di breve termine a tasso agevolato da altre Imprese	0,00	0,00	0,00	0,00
E5.03.00.00.000	Riscossione crediti di medio-lungo termine	142.563.440,00	548.901,74	142.563.440,00	264.715,53
E5.03.01.00.000	Riscossione crediti di medio-lungo termine a tasso agevolato da Amministrazioni Pubbliche	400.000,00	502.785,30	400.000,00	218.599,09
E5.03.01.02.000	Riscossione crediti di medio-lungo termine a tasso agevolato da Amministrazioni Locali	400.000,00	502.785,30	400.000,00	218.599,09
E5.03.03.00.000	Riscossione crediti di medio-lungo termine a tasso agevolato da Imprese	150.000,00	46.116,44	150.000,00	46.116,44
E5.03.03.99.000	Riscossione crediti di medio-lungo termine a tasso agevolato da altre Imprese	150.000,00	46.116,44	150.000,00	46.116,44
E5.03.08.00.000	Riscossione crediti di medio-lungo termine a tasso non agevolato da Imprese	0,00	0,00	0,00	0,00
E5.03.08.01.000	Riscossione crediti di medio-lungo termine a tasso non agevolato da imprese controllate	0,00	0,00	0,00	0,00
E5.03.13.00.000	Riscossione crediti sorti a seguito di escussione di garanzie in favore di Imprese	142.013.440,00	0,00	142.013.440,00	0,00
E5.03.13.99.000	Riscossione crediti sorti a seguito di escussione di garanzie in favore di altre Imprese	142.013.440,00	0,00	142.013.440,00	0,00
E5.04.00.00.000	Altre entrate per riduzione di attivita' finanziarie	1.530.000.000,00	220.535.699,21	2.091.858.298,85	531.825.714,53
E5.04.06.00.000	Prelievi dai conti di tesoreria statale diversi dalla Tesoreria Unica	1.500.000.000,00	187.035.699,21	2.061.858.298,85	498.325.714,53



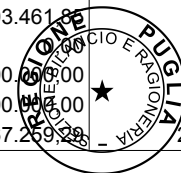


ELENCO DELLE PREVISIONI E DEI RISULTATI DI COMPETENZA E DI CASSA SECONDO LA STRUTTURA DEL PIANO DEI CONTI

ENTRATE

REGIONE PUGLIA

CODIFICA DEL PIANO DEI CONTI	DENOMINAZIONE VOCE del PIANO DEI CONTI	COMPETENZA		CASSA	
		PREVISIONI	RISULTATI	PREVISIONI	RISULTATI
E5.04.06.01.000	Prelievi dai conti di tesoreria statale diversi dalla Tesoreria Unica	1.500.000.000,00	187.035.699,21	2.061.858.298,85	498.325.714,53
E5.04.08.00.000	Entrate da derivati di ammortamento	30.000.000,00	33.500.000,00	30.000.000,00	33.500.000,00
E5.04.08.01.000	Entrate da derivati di ammortamento	30.000.000,00	33.500.000,00	30.000.000,00	33.500.000,00
E6.00.00.00.000	Accensione Prestiti	186.817.638,00	37.786.875,01	211.841.637,83	47.960.463,22
E6.02.00.00.000	Accensione prestiti a breve termine	0,00	0,00	0,00	0,00
E6.02.02.00.000	Anticipazioni	0,00	0,00	0,00	0,00
E6.02.02.01.000	Anticipazioni a titolo oneroso	0,00	0,00	0,00	0,00
E6.03.00.00.000	Accensione mutui e altri finanziamenti a medio lungo termine	186.817.638,00	37.786.875,01	211.841.637,83	47.960.463,22
E6.03.01.00.000	Finanziamenti a medio lungo termine	186.817.638,00	37.786.875,01	211.841.637,83	47.960.463,22
E6.03.01.01.000	Accensione mutui e altri finanziamenti a medio lungo termine da Amministrazioni Centrali	30.000.000,00	25.829.186,67	44.060.085,03	25.829.186,67
E6.03.01.04.000	Accensione mutui e altri finanziamenti a medio lungo termine da Imprese	156.817.638,00	11.957.688,34	167.781.552,80	22.131.276,55
E7.00.00.00.000	Anticipazioni da istituto tesoriere/cassiere	0,00	0,00	0,00	0,00
E9.00.00.00.000	Entrate per conto terzi e partite di giro	6.517.120.000,00	1.820.920.413,44	6.681.365.426,60	1.624.549.458,59
E9.01.00.00.000	Entrate per partite di giro	6.310.715.000,00	1.795.820.542,59	6.471.894.705,46	1.597.395.255,60
E9.01.01.00.000	Altre ritenute	60.000.000,00	47.842.657,08	60.078.879,25	47.863.417,88
E9.01.01.02.000	Livello dettaglio	60.000.000,00	47.842.657,08	60.078.879,25	47.863.417,88
E9.01.02.00.000	Ritenute su redditi da lavoro dipendente	43.090.000,00	33.277.637,22	45.402.574,90	33.277.800,27
E9.01.02.01.000	Ritenute erariali su redditi da lavoro dipendente per conto terzi	29.030.000,00	21.726.724,97	29.030.163,05	21.726.888,02
E9.01.02.02.000	Ritenute previdenziali e assistenziali su redditi da lavoro dipendente per conto terzi	14.060.000,00	11.550.912,25	16.372.411,85	11.550.912,25
E9.01.03.00.000	Ritenute su redditi da lavoro autonomo	3.525.000,00	1.410.862,78	3.528.652,03	1.414.514,81
E9.01.03.01.000	Ritenute erariali su redditi da lavoro autonomo per conto terzi	3.505.000,00	1.410.862,78	3.508.652,03	1.414.514,81
E9.01.03.02.000	Ritenute previdenziali e assistenziali su redditi da lavoro autonomo per conto terzi	20.000,00	0,00	20.000,00	0,00
E9.01.99.00.000	Altre entrate per partite di giro	6.204.100.000,00	1.713.289.385,51	6.362.884.599,28	1.514.839.522,64
E9.01.99.01.000	Entrate a seguito di spese non andate a buon fine	12.000.000,00	62.319,42	12.000.000,00	62.319,42
E9.01.99.02.000	Anticipazioni sanita' della tesoreria statale	1.500.000.000,00	1.280.470.960,09	1.500.000.000,00	1.280.470.960,09
E9.01.99.03.000	Rimborso di fondi economici e carte aziendali	12.000.000,00	2.174.673,84	16.030.303,77	4.030.303,77
E9.01.99.04.000	Reintegro disponibilita' dal conto sanita' al conto non sanita' della Regione	2.310.000.000,00	200.120.467,88	2.310.000.000,00	120.467,88
E9.01.99.05.000	Reintegro disponibilita' dal conto non sanita' al conto sanita' della Regione	2.370.000.000,00	230.456.876,28	2.370.000.000,00	229.876.448,12
E9.01.99.99.000	Altre entrate per partite di giro diverse	100.000,00	4.088,00	154.854.295,51	279.023,36
E9.02.00.00.000	Entrate per conto terzi	206.405.000,00	25.099.870,85	209.470.721,14	27.154.202,99
E9.02.04.00.000	Depositi di/presso terzi	200.000,00	23.041,49	203.461,85	26.443,34
E9.02.04.01.000	Costituzione di depositi cauzionali o contrattuali di terzi	200.000,00	23.041,49	203.461,85	26.443,34
E9.02.04.02.000	Restituzione di depositi cauzionali o contrattuali presso terzi	0,00	0,00	0,00	0,00
E9.02.05.00.000	Riscossione imposte e tributi per conto terzi	2.000.000,00	269.420,96	2.000.000,00	269.420,96
E9.02.05.01.000	Riscossione di imposte di natura corrente per conto di terzi	2.000.000,00	269.420,96	2.000.000,00	269.420,96
E9.02.99.00.000	Altre entrate per conto terzi	204.205.000,00	24.807.408,40	207.267.259,28	26.858.338,69



**ELENCO DELLE PREVISIONI E DEI RISULTATI DI COMPETENZA E DI CASSA SECONDO LA STRUTTURA DEL PIANO DEI CONTI
ENTRATE**

REGIONE PUGLIA

CODIFICA DEL PIANO DEI CONTI	DENOMINAZIONE VOCE del PIANO DEI CONTI	COMPETENZA		CASSA	
		PREVISIONI	RISULTATI	PREVISIONI	RISULTATI
E9.02.99.99.000	Altre entrate per conto terzi	204.205.000,00	24.807.408,40	207.267.259,29	26.858.338,69
	Totale entrate	22.415.875.852,45	12.730.565.774,83	26.746.195.051,77	10.836.530.630,59

