



Consiglio Regionale
della Puglia

Testo legge n. 199

1

LEGGE REGIONALE

“Rendiconto generale della Regione Puglia per l'esercizio finanziario 1995”



**Consiglio Regionale
della Puglia**

LEGGE REGIONALE

“Rendiconto generale della Regione Puglia per l'esercizio finanziario 1995”

Il Consiglio regionale
ha approvato la seguente legge:

Art. 1

(Approvazione del rendiconto)

1. E' approvato l'allegato rendiconto generale per l'esercizio finanziario 1995 della Regione Puglia, secondo le risultanze esposte negli articoli seguenti.

Art. 2

(Entrate e spese di competenza)

1. Il totale delle entrate accertate nell'esercizio finanziario 1995, per la competenza propria dell'esercizio stesso, risulta dal conto consuntivo determinato in lire 31.728.189.979.799, delle quali lire 27.590.705.789.077 rimosse e versate e lire 4.137.484.190.722 da riscuotere.

2. Il totale delle spese impegnate nell'esercizio stesso risulta dal conto consuntivo determinato in lire 30.308.171.644.611, di cui lire 27.563.448.541.863 pagate e lire 2.744.723.102.748 da pagare (con esclusione dei residui di stanziamento per lire 1.314.074.942.365).

Art. 3

(Riepilogo entrate e spese di competenza)

1. Il riepilogo generale delle entrate e delle spese di competenza accertate e impegnate nell'esercizio finanziario 1995 risulta stabilito dal conto consuntivo come segue:



**Consiglio Regionale
della Puglia**

ENTRATA

TITOLO I

“Entrate derivanti da tributi propri della Regione, dal gettito di tributi erariali e di quote di essi devolute alla Regione stessa a titolo di ripartizione del Fondo comune di cui all’articolo 8 della legge 16.5.70, n. 281”

L. 6.925.010.679.650

TITOLO II

“Entrate derivanti da contributi e assegnazioni dello Stato e in genere da trasferimenti di fondi del bilancio statale, anche in rapporto all’esercizio di funzioni delegate dallo Stato alle Regioni”

L. 2.263.042.344.994

TITOLO III

“Entrate derivanti da rendite patrimoniali, da utili di enti o aziende regionali”

L. 146.237.525.490

TITOLO IV

“Entrate derivanti da alienazioni di beni patrimoniali, da trasferimenti di capitali e rimborso di crediti”

L. 9.009.632.063

TITOLO V

“Entrate derivanti da mutui, prestiti e altre operazioni creditizie”

L. 855.103.910.250

TITOLO VI

“Entrate per le contabilità speciali”

L. 21.499.785.887.352

**TOTALE ENTRATE ACCERTATE NELLA
COMPETENZA**

L. 31.728.189.979.799



**Consiglio Regionale
della Puglia**

SPESA

PARTE I

Obiettivi funzionali L. 413.403.701.407

PARTE II

Obiettivi operativi L. 8.394.982.055.852

PARTE III

Contabilità speciale L. 21.499.785.887.352

**TOTALE SPESE IMPEGNATE
NELLA COMPETENZA 1995** L. 30.308.171.644.611

Art. 4

(Risultato finanziario della competenza 1995)

1. Il risultato di amministrazione di competenza nell'esercizio di competenza dell'esercizio 1995 è determinato in lire 1.420.018.335.188, così costituito:

- Totale accertamenti L. 31.728.189.979.799
- Totale impegni (con esclusione dei residui di stanziamento per lire 1.314.989.965.389) L. 30.308.171.644.611
- Avanzo finanziario di competenza L. 1.420.018.335.188



**Consiglio Regionale
della Puglia**

Art. 5

(Situazione residui attivi al 31 dicembre 1995)

1. I residui attivi alla chiusura dell'esercizio finanziario 1995 sono definiti in lire 6.820.120.199.935, come di seguito determinati:

A) somme rimaste da riscuotere sulle entrate accertate per la competenza dell'esercizio 1995 (art.2)	L.	4.137.484.190.722
B) somme rimaste da riscuotere sui residui 1994 e retro:		
a) valore iniziale come da rendiconto 1994	L.	5.144.805.963.069
b) variazione per minori o maggiori accertamenti -	L.	25.614.565.941
	<u>L.</u>	<u>5.119.191.397.128</u>
	L.	9.256.675.587.850
		TOTALE
C) riscossioni realizzatesi nel corso dell'esercizio 1995	<u>L.</u>	<u>2.436.555.387.915</u>
Totale residui attivi al 31 dicembre 1995	<u>L.</u>	<u>6.820.120.199.935</u>

2. Le somme rimaste da riscuotere al 31 dicembre 1995 così come sopra determinate sono comprensive dei crediti figurativi di cui al capitolo 6153200 di entrata per l'importo di lire 150.311.893.431 provenienti dagli esercizi 1988-1989-1990 in quanto connessi a pagamenti in attesa di definitiva imputazione.

Art. 6

(Situazione residui passivi al 31 dicembre 1995)

1. I residui passivi alla chiusura dell'esercizio 1995 sono definiti in lire 7.442.159.580.836 come di seguito determinati:

A) somme rimaste da pagare sulle spese impegnate per la competenza propria dell'esercizio 1995 (art. 2) di cui:



Consiglio Regionale della Puglia

a) residui propri	L. 2.744.723.102.748	
b) residui di stanziamento (all. 1)	<u>L. 1.314.074.942.365</u>	L.4.058.798.045.113
B) somme rimaste da pagare sui residui dell'esercizio 1994 e retro:		
a) valore iniziale come da rendiconto 1994:		
• propri	L. 5.540.313.389.429	
• di stanziamento	<u>L. 265.394.815.484</u>	
Totale	L. 5.805.708.204.913	
b) maggiori accertamenti (all. 2)	L. 4.778.524.025	
c) cancellazioni ed eliminazioni per:		
• insussistenza o prescrizione (all.3)	L. 59.063.280.201	
• economie da residui di stanziamento esercizio 1994 da riscrivere (all.4)	L. 20.158.702.430	
• perenzione amministrativa (all.6)	<u>L. 27.990.031.288</u>	<u>L.5.703.274.715.019</u>
Totale		L.9.762.072.760.132
C) pagamenti realizzati nel corso del 1995		
Totale residui passivi al 31 dicembre 1995		<u><u>L.2.319.913.179.296</u></u> <u><u>L.7.442.159.580.836</u></u>

Art. 7 (Fondo di cassa)

1. Il fondo di cassa alla chiusura dell'esercizio 1995 è determinato in lire 661.120.559.923 in base alle seguenti risultanze del conto reso dal Tesoriere:

A) Fondo di cassa al 31 dicembre 1994	L. 514.988.792.570
B) Riscossioni:	
• in conto competenza	L. 27.590.705.789.077
• in conto residui	<u>L. 2.436.555.387.915</u>
Totale	L. 30.027.261.176.992 L. 30.542.249.969.562



Consiglio Regionale della Puglia

C) Pagamenti:

• in conto competenza	L. 27.563.448.541.863	
• in conto residui	<u>L. 2.319.913.179.296</u>	<u>L. 29.883.361.721.159</u>
Fondo di cassa al 31 dicembre 1995		<u>L. 658.888.248.404</u>

2. Detto saldo non tiene conto della somma di lire 372.409.084.263 non parificata da parte della Ragioneria regionale in quanto corrispondente a pagamenti eseguiti in anticipazione dallo stesso Tesoriere per esecuzioni giudiziarie, imposte e contributi obbligatori e carte contabili in genere non regolarizzate entro il 31 dicembre 1995.

Art. 8

(Situazione finanziaria complessiva)

1. Il disavanzo complessivo di amministrazione al 31 dicembre 1995 è determinato in lire 131.830.016.906 così costituito:

A) Fondo di cassa al 31.12.1995	L. 658.888.248.403
B) Residui attivi al 31.12.1995	<u>L. 6.820.120.199.935</u>
Totale	L. 7.479.008.448.338
C) Residui passivi al 31.12.1995	<u>L. 7.442.159.580.836</u>
Avanzo di amministrazione al 31.12.1995	L. 36.848.867.502
D) Economie da riscrivere provenienti dai residui di stanziamento dell'esercizio 1994 eliminati per scadenza del periodo di mantenimento (all.4)	L. 20.158.702.430
E) Economie da riscrivere provenienti dai residui di stanziamento degli esercizi 1991-1992 e 1993 (all.5)	<u>L. 148.520.181.978</u>
Disavanzo complessivo di amministrazione al 31.12.1995	<u>L. 131.830.016.906</u>



**Consiglio Regionale
della Puglia**

**Art. 9
(Residui passivi perenti)**

1. I residui passivi dichiarati perenti per l'esercizio finanziario 1995 sono determinati in lire 27.990.031.288 come da allegato alla presente legge (all. 6).

2. A termini del comma 4 bis dell'art. 72 della legge regionale 30 maggio 1977, n. 17 è allegato alla presente legge l'elenco assestato dei residui dichiarati perenti negli esercizi 1991-1992-1993 e 1994.

**Art. 10
(Conto patrimoniale)**

1. Il conto generale del patrimonio per l'anno 1995 contenente gli elementi di cui all'art. 74 della legge regionale 30 maggio 1977, n. 17 e successive modificazioni e integrazioni è approvato nelle seguenti risultanze complessive:

Totale attività	L. 7.852.562.416.983
Totale passività	L. 7.442.159.580.836
Saldo patrimoniale al 31.12.1995	L. <u>410.402.836.147</u>

**Art. 11
(Carte contabili - Obblighi del Tesoriere e degli uffici regionali ai fini della relativa
regolarizzazione)**

1. I pagamenti effettuati dal Tesoriere in esecuzione di provvedimenti dell'Autorità giudiziaria vanno disposti previa acquisizione da parte dello stesso di tutti gli atti ed elementi informativi necessari per la regolarizzazione delle relative "carte-contabili".



Consiglio Regionale della Puglia

2. Il Tesoriere, al momento di disporre il pagamento delle somme assegnate con ordinanza del Giudice dell'Esecuzione, deve esigere, oltre alla restituzione del titolo esecutivo (sentenza, decreto ingiuntivo, ecc.) ovvero alla consegna di copia del titolo con l'annotazione sullo stesso del pagamento effettuato, la quietanza rilasciata dal creditore o dal suo legale rappresentante completa dei seguenti elementi:

- 1) causale originaria del credito azionato con procedura esecutiva;
- 2) generalità complete, indirizzo e codice fiscale:
 - a) dell'avvocato procuratore;
 - b) del creditore pignorante;
 - c) del debitore principale, nel caso chela Regione venga escussa come terzo pignorato;
 - d) del cedente, in caso di credito azionato dal cessionario;
- 3) indicazione delle somme riscosse e quietanzate, con distinta imputazione alla sorte capitale, agli interessi, alla svalutazione e alle spese legali.

3. Il Settore di spesa alla cui attività e competenza si riferisce il debito originario provvede a predisporre, d'intesa con il Settore legale e il Settore ragioneria, gli atti necessari alla relativa regolarizzazione contabile.

4. In considerazione del dilatarsi del fenomeno relativo alla formazione delle "carte-contabili" per effetto di un crescente ricorso ad azioni legali da parte dei creditori e attesa l'urgente necessità di pervenire a una analisi e valutazione dettagliata della cospicua entità di carte contabili tuttora in attesa di regolarizzazione, viene costituito, presso il Settore bilancio e ragioneria, che ne curerà il coordinamento, e nelle more e fino alla definitiva attuazione della legge regionale 4 febbraio 1997, n. 7, un apposito gruppo di lavoro.

5. Esso sarà formato da dipendenti regionali forniti di adeguata professionalità e preparazione da individuare nel Settore bilancio e ragioneria, nel Settore legale, oltre che nei Settori di spesa maggiormente interessati.

6. Il gruppo di lavoro deve presentare alla Giunta regionale una relazione mensile sull'attività svolta. Allo stesso, oltre le competenze accessorie spettanti, vengono assegnate trenta ore mensili pro-capite di lavoro straordinario effettivamente prestato, nel limite individuale di trenta ore nel 1997 e di duecentoquaranta ore nel 1998. Al relativo onere per l'esercizio 1997 si farà fronte con prelevamento dal fondo per le spese obbligatorie e per il 1998 con l'istituzione di apposito capitolo di bilancio.

7. Le disponibilità finanziarie provenienti dall'attivazione della terza tranche di mutuo, per l'importo massimo di lire 403 miliardi, prevista dall'art. 15 della legge regionale 5 giugno 1997, n. 16 a definitivo ripiano di disavanzo di amministrazione al 31 dicembre 1992, sono utilizzati, per la parte eccedente il disavanzo di amministrazione risultante dal rendiconto generale per l'esercizio 1995, pari a lire 131.830.016.906, per la regolarizzazione delle "carte-contabili" e per il pagamento dei residui passivi perenti riferibili a obbligazioni sorte



**Consiglio Regionale
della Puglia**

anteriormente al 31 dicembre 1992, ivi compresi gli eventuali oneri per interessi di mora, svalutazione e spese legali.

IL VICE PRESIDENTE DEL CONSIGLIO
F.to (sig. Gaetano Carrozzo)

F.to **I CONSIGLIERI SEGRETARI**
(prof.ssa Anna Maria Carbonelli-sig. Angelo Cera)

IL SEGRETARIO DEL CONSIGLIO
F.to (dott. Renato Guaccero)



**Consiglio Regionale
della Puglia**

E' estratto del verbale della seduta dell'11 novembre 1997 ed è conforme al testo deliberato dal Consiglio regionale.

IL VICE PRESIDENTE DEL CONSIGLIO
F.to (sig. Gaetano Carrozzo)

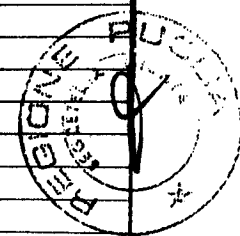
I CONSIGLIERI SEGRETARI
F.to (prof.ssa Anna Maria Carbonelli-sig. Angelo Cera)

IL SEGRETARIO DEL CONSIGLIO
F.to (dott. Renato Guaccero)

CONTO CONSUNTIVO ANNO 1995 RESIDUI DI STANZIAMENTO ANNO 1995

ALLEGATO N. 1


ENTRATE		SPESE		Residui di stanziamento al 31.12.95 5 (2-4)	Note 6
Capitoli finanziatori 1	Accertamenti definitivi al 31.12.95 2	Capitoli finanziati 3	Impegni definitivi al 31.12.95 4		
SETTORE AGRICOLTURA					
2032100	77.752.000.000	0004920	500.000.000		
2032220		0111020	1.800.000.000		
2032500	662.500.000	0111030	11.500.000.000		
2032600	172.000.000	0111050			
1011000	E 87.816.313.058	0111150	618.334.000		
		0112015		2.000.000.000	
		0112030		85.000.000	
		0112060	1.491.724.500	208.275.500	
		0113010	2.000.000.000		
		0113024	13.570.318	1.486.429.682	
		0113040	1.264.902.053	2.735.097.947	
		0113060	380.000.000		
		0114055	13.891.061.064	1.108.938.936	
		0114056	17.911.348.326	14.269.517.716	
		0114090		500.000.000	
		0114100	17.328.984	12.671.016	
		0114110	3.000.000.000		
		0114111	2.000.000.000		
		0114115	752.000.000		
		0114116		400.000.000	
		0114120	4.500.000.000		
		0114150	1.000.000.000		
		0114160	3.221.847.000		
		0115040	157.100.000	742.900.000	
		0116030		2.500.000.000	
		0131010	2.008.770.975	2.183.000.000	
		0131011	1.079.000.000		
		0131012	500.010.125		
		0131020	1.000.000.000		
		0131025	1.436.683.467	563.316.533	
		0131035	2.025.000.000	489.875	
		0131040	2.000.000.000		
		0131050	3.000.000.000		
		0131072	6.000.000.000		
		0131074	1.000.000.000		
		0131075	900.000.000	200.000.000	
		0185020		1.000.000.000	
		0191010	40.434.089.477	309.139.548	
		0191015		1.000.000.000	
		0191020	56.931.308	1.238.334.708	
		0191025	600.307.861	3.899.692.139	
		0191046		150.000.000	
		0191055	119.548.213	680.451.787	
		0191060			
		0191065	2.344.296	927.655.704	
		0191070	17.056.056	2.943.944	
2032820	105.000.000	0112085	117.000.000	172.000.000	
1011000	E 184.000.000				
2032407	1.519.000.000	0113120	1.008.047.700	2.501.952.300	
1011000	E 4.466.513.000	0113130	508.753.200	1.966.759.800	



CONTO CONSUNTIVO ANNO 1995 RESIDUI DI STANZIAMENTO ANNO 1995

ALLEGATO N. 1

ENTRATE		SPESE		Residui di stanziamento al 31.12.95	Note
Capitoli finanziatori	Accertamenti definitivi al 31.12.95	Capitoli finanziati	Impegni definitivi al 31.12.95		
1	2	3	4	5 (2-4)	6
2057900		0114058			
		0114059			
2057906	12.338.084.000	0114077	12.315.081.000	23.003.000	
2057934	200.000.000	0114085	83.000.000		
		0114086	36.000.000		
		0114087	81.000.000		
2057935	142.000.000	0114088	7.000.000		
		0114089	3.000.000		
		0114091	7.000.000		
		0114092	125.000.000		
2032320	88.955.400	0114141		88.955.400	
2041100	3.817.243.000	0114145	3.817.243.000	226.425.000	
1011000	E 226.425.000				
3061700	200.122.500	0114146		200.122.500	
2051400	1.842.000.000	0121080	1.842.000.000		
2051410	467.847.100	0121085	467.847.100		
2052600	2.500.000.000	0191035		2.500.000.000	
2057908	1.000.000.000	0191071		1.000.000.000	
2057909	2.000.000.000	0191072		2.000.000.000	
2057910	17.000.000.000	0191073	7.530.512.009	9.469.487.991	
2057911	3.000.000.000	0191074		3.000.000.000	
2057912	11.095.000.000	0191075		11.095.000.000	
2057913	20.000.000.000	0191076		20.000.000.000	
2057914	125.000.000	0191077		125.000.000	
2057915	304.000.000	0191078		304.000.000	
2057916	460.000.000	0191079		460.000.000	
2057917	1.150.000.000	0191080		1.150.000.000	
2057918	355.000.000	0191081		355.000.000	
2057919	906.000.000	0191082		906.000.000	
2057920	568.000.000	0191083		568.000.000	
2057921	1.289.000.000	0191084		1.289.000.000	
2057922	1.010.000.000	0191085		1.010.000.000	
2057923	2.524.275.855	0191086		2.524.275.855	
2057924	1.076.000.000	0191087		1.076.000.000	
2057925	2.236.000.000	0191088		2.236.000.000	
2057926	655.000.000	0191089		655.000.000	
2057927	1.747.000.000	0191090		1.747.000.000	
2057928	3.444.000.000	0191091		3.444.000.000	
2057929	3.000.000.000	0191092		3.000.000.000	
2057930	813.000.000	0191092		813.000.000	
2057931	1.830.000.000	0191094		1.830.000.000	
2057932	121.000.000	0191095		121.000.000	
2057933	243.000.000	0191096		243.000.000	
TOTALI SETTORE	272.451.278.913		156.147.442.032	116.303.836.881	



Il Dirigente Coordinatore

116

CONTO CONSUNTIVO ANNO 1995
RESIDUI DI STANZIAMENTO ANNO 1995

ALLEGATO N. 1

ENTRATE		SPESE		Residui di stanziamento al 31.12.95	Note
Capitoli finanziatori	Accertamenti definitivi al 31.12.95	Capitoli finanziati	Impegni definitivi al 31.12.95		
1	2	3	4	5 (2-4)	6
SETTORE FORESTE					
2032200	6.588.000.000	0121012	6.300.000.000		
		0121050		288.000.000	
2032120	388.213.807	0121015	790.213.807		
1011000	E 402.000.000				
1011000	E 626.000.000	0121030	156.000.000		
		0121120	420.000.000		
		0121130		50.000.000	
TOTALI SETTORE	7.984.213.807		7.666.213.807	318.000.000	
SETTORE ARTIGIANATO					
2053485	4.418.680.000	0285070		4.418.680.000	
2053486	1.782.000.000	0285075		1.782.000.000	
TOTALI SETTORE	6.200.680.000		0	6.200.680.000	
SETTORE INDUSTRIA					
2053415	118.000.000.000	0215030	117.934.050.000	65.950.000	
2053425	5.733.382.000	0215040	5.733.382.000		
2053426	1.089.000.000	0215050	1.089.000.000		
2053427	1.094.601.000	0215060	1.094.601.000		
TOTALI SETTORE	125.916.983.000		125.851.033.000	65.950.000	
SETTORE ENERGIA					
2031600	35.761.760.145	0635020	35.080.173.700	681.586.445	
TOTALI SETTORE	35.761.760.145		35.080.173.700	681.586.445	
RAPPORTI CEE					
2053435	422.400.000.000	0184080	6.641.625.750	374.250	
2053440	4.428.000.000	0184235		12.000.000.000	
2053445	179.872.000.000	0184245		113.160.000.000	
2053465	294.882.000.000	0184255		95.310.000.000	
2053475	63.788.000.000	0184260		62.528.000.000	
1011012	126.976.000.000	0284130		28.208.000.000	
1011020	28.954.000.000	0284140		15.092.000.000	
		0284150	300.000.000		
		0284160		67.800.000.000	
		0384080	11.200.000.000	124.800.000.000	
		0544120		164.000.000.000	
		0684200	4.800.000.000	351.800.000.000	
		0734020		60.800.000.000	
		1084020	2.860.000.000		
TOTALI SETTORE	1.121.300.000.000		25.801.625.750	1.095.498.374.250	
SETTORE TURISMO					
2059300	6.584.000.000	0321030	5.357.000.000	1.227.000.000	
2059400	1.289.100.000	0391010	1.157.300.000	131.800.000	(1)
TOTALI SETTORE	7.873.100.000		6.514.300.000	1.358.800.000	
SETTORE EDILIZIA RESIDENZIALE					
2057000	35.025.000.000	0411090			
		0491037	35.025.000.000		

Il Dirigente Coordinatore
del Settore Ragioneria

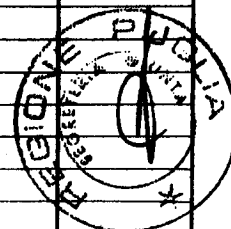
15.

CONTO CONSUNTIVO ANNO 1995
RESIDUI DI STANZIAMENTO ANNO 1995

ALLEGATO N. 1

ENTRATE		SPESE		Residui di stanziamento al 31.12.95	Note
Capitoli finanziatori	Accertamenti definitivi al 31.12.95	Capitoli finanziati	Impegni definitivi al 31.12.95		
1	2	3	4	5 (2-4)	6
2057200	1.500.000.000	0491024	1.500.000.000		
2057300	4.500.000.000	0422025	4.500.000.000		
TOTALI SETTORE	41.025.000.000		41.025.000.000	0	
SETTORE LAVORI PUBBLICI					
2033800	5.000.000.000	0521031	5.000.000.000		
2046400	9.225.305.000	0522050	9.219.830.000	5.475.000	
2059910	89.050.000	0521050	89.050.000		
TOTALI SETTORE	14.314.355.000		14.308.880.000	5.475.000	
SETTORE AFFARI GENERALI					
2055350	1.350.729.635	0562011	1.350.729.635		
TOTALI SETTORE	1.350.729.635		1.350.729.635	0	
SETTORE TRASPORTI					
2055100	291.485.532.000	0552010	228.948.882.000	51.118.000	
2055313	39.937.920.000	0552013			
		0552014	420.959.700	79.040.300	
		0552017			
		0552046	150.000.000		
		0553016	80.000.000		
		0562005	2.578.000.000	422.000.000	
		0562010	2.411.169.780	88.750.220	
		0562040			
		0552022	17.100.000.000		
		0552025	79.093.532.000		
TOTALI SETTORE	331.423.452.000		330.782.543.480	640.908.520	
SETTORE AMBIENTE					
2050550	436.111.400	0581040	436.111.000	400	(3)
2032392	1.200.000.000	0611060	1.200.000.000		
2032394	34.051.479.000	0611070		34.051.479.000	
2032395	15.900.000.000	0611080		15.900.000.000	
1011000 E	2.100.000.000	0621100	2.100.000.000		
1011000 E	6.000.000.000	0621110	6.000.000.000		
1011000 E	4.164.200.000	0621120	4.164.200.000		
TOTALI SETTORE	63.851.790.400		13.900.311.000	49.951.479.400	
SETTORE SANITA'					
1021400	2.072.530.000.000	0741010	18.000.000.000		
1021401	3.954.950.000.000	0741050	2.093.978.700		
		0741070	2.588.208.000		
		0741080			
		0741090	4.903.799.815.300		
		0742010	27.000.000.000		
		0742020	290.000.000.000		
		0742030	119.000.000.000		
		0742040	495.000.000.000		
		0742050	40.000.000.000		
		0751020	100.000.000.000		
		0751030	30.000.000.000		

Il Dirigente Coordinatore
del Settore Ragioneria



16.

CONTO CONSUNTIVO ANNO 1995
RESIDUI DI STANZIAMENTO ANNO 1995

ALLEGATO N. 1

ENTRATE		SPESE		Residui di stanziamento al 31.12.95	Note
Capitoli finanziatori	Accertamenti definitivi al 31.12.95	Capitoli finanziati	Impegni definitivi al 31.12.95		
1	2	3	4	5 (2-4)	6
2058202	81.141.000.000	0721020	81.141.000.000		
2034701	656.412.315	0712040	656.412.315		
2036775	497.000.000	0721050	497.000.000		
3061200	856.993.011	0741030	850.000.000	6.993.011	(2)
2035741	249.000.000	0751010	8.952.000.000		
2035743	8.703.000.000				
2035744	895.000.000	0751011	895.000.000		
1011000	E 112.724.000	0751012	584.295.000		
2035742	471.571.000				
2037000	1.412.000	0751015	1.412.000		
2035724	11.846.430.000	0761025	11.846.430.000		
2035745	1.306.681.750	0761028	1.306.681.750		
2035746	584.000.000	0761029	584.000.000		
2035748	250.657.600	0761031	250.657.600		
5127200	127.455.910.250	0771070	127.455.910.250		
5127204	169.000.000.000	0771081	168.999.927.700	72.300	(3)
5127211	135.925.000.000	0771085	135.925.000.000		
5127212	52.723.000.000	0771086	52.723.000.000		
2056890	151.573.585.529	0772000	151.573.585.529		
2056800	22.271.500	0784030	22.271.500		
TOTALI SETTORE	6.771.751.648.955		6.771.744.583.644	7.065.311	
SETTORE BENI CULTURALI					
2038020	8.315.975.958	0821020	8.315.975.958		
2038030	5.985.000.000	0821030	5.985.000.000		
TOTALI SETTORE	14.300.975.958		14.300.975.958	0	
SETTORE FORMAZIONE PROFESSIONALE					
2050541	26.777.379.000	0961001	9.071.537.455	17.705.841.545	
2050542	60.992.481.000	0961002	54.750.594.467	6.241.886.533	
2050543	12.135.910.000	0961003		12.135.910.000	
2050531	7.140.634.000	0961004	2.493.165.295	4.647.468.705	
2050532	16.264.662.000	0961005	14.600.158.525	1.664.503.475	
2050533	647.249.000	0961006		647.249.000	
TOTALI SETTORE	123.958.315.000		80.915.455.742	43.042.859.258	
TOTALE GENERALE	8.939.464.282.813		7.625.389.267.748	1.314.075.015.065	
				72.700	eliminati
				1.314.074.942.365	

E = Economie reiscritte

- (1): Maggiore entrata accertata rispetto alla previsione definitiva di entrata e di correlata uscita per £.104.100.000.
- (2): Maggiore entrata accertata rispetto alla previsione definitiva di entrata e di correlata uscita per £.6.993.011.
- (3): Eliminati per esiguità

18.

CONTO CONSUNTIVO 1995
ELENCO RESIDUI PASSIVI ELIMINATI PER INSUSSISTENZA

ALLEGATO N. 3

CAPITOLO	ANNO FORMAZIONE	IMPORTO
0001300	1993 - 94	131.373
0001312	1993	7.000
0003400	1994	6.000
0003420	1993	2
0003440	1993	11
0004286	1990	17.824.000.000
0114250	1989	3.000
0121080	1991	2.926.663.840
0131045	1989	5.700.000.000
0131046	1990	684
0131070	1990	6.832
0191020	1994	8.000
0215030	1989	1.002
0231030	1989	23.895.000
0263010	1992	1.000
0284010	1991 - 92 - 93	8.550.920.400
0363036	1992	3.116
0383038	1992	3.116
0411150	1990	15.725.000.000
0491040	1994	8.297.664.490
0522080	1994	100
0531060	1993	16
0562011	1994	1
0581020	1990	14.941.886
1150010	1989	1.000
1200020	1994	90
1200080	1991	13.925
1200125	1994	8.117
1200130	1992	200
TOTALE		59.063.280.201




12

CONTO CONSUNTIVO ANNO 1995

ALLEGATO N. 4

Economie vincolate da riscrivere provenienti dai residui di stanziamento esercizio 1994

ENTRATE		SPESE			Economie da riscrivere	Note
Capitoli finanziatori	Accertamenti definitivi al 31.12.95	Capitoli finanziati	Residui di stanziamento come da rendiconto '94	Impegni definitivi al 31.12.95		
1	2	3	4	5	6 (2-5)	7
SETTORE AGRICOLTURA						
1011000	E 4.010.365.903	0111020		2.000.000.000		
2032100	99.312.000.000	0111030		2.000.000.000		
2032220	2.083.040.418	0111064	12.600.000.000	12.600.000.000		
2032500	662.500.000	0112054	339.500.000	887.016.000	112.984.000	
2032800	172.000.000	0112059	40.000.000		40.000.000	
		0113024	1.224.906.756	899.970.979	600.029.021	
		0113040	531.736.000	1.992.804.851	7.195.149	
		0113060		350.000.000		
		0114090		400.000.000		
		0114110		500.000.000		
		0114120	6.500.000.000	6.500.000.000		
		0114150	136.937.000	863.063.000	136.937.000	
		0114210	1.300.000.000		1.300.000.000	
		0115040	140.000.000	160.000.000	140.000.000	
		0116030	3.300.000.000	3.300.000.000		
		0131010		4.025.391.747		
		0131020	1.493.966.608	5.968.738.230	41.627.673	
		0131030	100.000.000	20.776.456	79.223.544	
		0131050		3.500.000.000		
		0131070		7.500.000.000		
		0131075		1.100.000.000		
		0191010		40.255.698.418		
		0191015		1.000.000.000		
		0191020	172.967.026	854.143.236	145.856.764	
		0191025	2.167.652.858	4.445.303.015	24.696.985	
		0191046	9.518.941	140.138.496	9.518.941	
		0191055	273.558.400	929.312.277	28.687.723	
		0191060		600.000.000		
		0191065	630.792.816	38.017.533	592.775.283	
		0191070	128.085.694	150.000.000		
3061700	642.746.860	0114146	377.634.080	502.397.080	140.349.780	
2032200	6.568.000.000	0121012		6.268.000.000		
		0121050	300.000.000	300.000.000		
2032810	269.384.414	0112056	267.342.500	352.193.750 (1)		
2057905	6.500.000.000	0114076	3.500.000.000	10.000.000.000 (2)		
2057916	540.000.000	0114082	176.000.000	176.000.000		
		0114083	121.000.000	121.000.000		
		0114084	243.000.000	243.000.000		
2032330		0114130	361.148.000			
2032320	577.422.200	0114141	564.800.000	564.800.000	12.622.200	




20.

CONTO CONSUNTIVO ANNO 1995

ALLEGATO N. 4

Economie vincolate da riscrivere provenienti dai residui di stanziamento esercizio 1994

ENTRATE		SPESE			Economie da riscrivere	Note
Capitoli finanziatori	Accertamenti definitivi al 31.12.95	Capitoli finanziati	Residui di stanziamento come da rendiconto '94	Impegni definitivi al 31.12.95		
1	2	3	4	5	6 (2-5)	7
2032300	4.044.600.892	0113020	51.655.859	683.000.000		
		0121060	123.961.089	1.598.839.603	123.961.089	
		0185020	1.036.000.000	623.000.000	1.036.000.000	
2032101	5.481.762.000	0131040	5.481.762.000	5.481.762.000		
2057908	1.000.000.000	0191071	1.000.000.000	1.000.000.000		
2052600	2.500.000.000	0191035	2.500.000.000		2.500.000.000	
1011000 E	8.000.000.000	0131072	500.000.000	7.500.000.000	500.000.000	
2059909	2.000.000.000	0191072	2.000.000.000	2.000.000.000		
2057910	17.000.000.000	0191073	4.623.866.396	17.000.000.000		
2057911	3.000.000.000	0191074	3.000.000.000	3.000.000.000		
2057912	11.095.000.000	0191075	11.095.000.000	11.095.000.000		
2057913	20.000.000.000	0191076	8.550.306.548	11.449.693.452	8.550.306.548	
2057914	125.000.000	0191077	125.000.000	125.000.000		
2057915	304.000.000	0191078	304.000.000	304.000.000		
2032120	810.000.000	0121015	405.000.000	810.000.000		
TOTALE SETTORE	196.697.822.487		77.797.098.571	184.157.860.123	16.122.771.700	
SETTORE EDILIZIA RESIDENZIALE PUBBLICA						
2057200	1.500.000.000	0491024	1.500.000.000	1.500.000.000		
2057000	38.025.000.000	0491032	20.000.000	20.000.000		
		0491033	1.306.000.000		1.306.000.000	
		0491037	34.063.000.000	34.063.000.000		
		0491040	12.704.135.240	433.664.490	2.202.335.510	
2057300	5.225.000.000	0492025	5.225.000.000	5.225.000.000		
2057310	1.261.017.663	0492026	1.261.017.663	1.261.017.663		
TOTALE SETTORE	46.011.017.663		56.079.152.903	42.502.682.153	3.508.335.510	
SETTORE TRASPORTI						
2055100	294.802.908.000	0552010	2.928.521.000	233.583.000.000		
		0551020	250.000.000		250.000.000	
		0552013	43.824.105.000	43.824.105.000		
		0552014	50.234.000	449.766.000	50.234.000	



Il Dirigente Coordinatore
del Settore Ragioneria
(SOTTOSCRITTO)

CONTO CONSUNTIVO ANNO 1995

ALLEGATO N. 4

Economie vincolate da riscrivere provenienti dai residui di stanziamento
esercizio 1994

ENTRATE		SPESE			Economie da riscrivere	Note
Capitoli finanziatori	Accertamenti definitivi al 31.12.95	Capitoli finanziati	Residui di stanziamento come da rendiconto '94	Impegni definitivi al 31.12.95		
1	2	3	4	5	6 (2-5)	7
		0552017				
		0552040	218.361.220	13.727.441.780	218.361.220	
		0562005		2.700.000.000		
TOTALE SETTORE	294.802.908.000		47.271.221.220	294.284.312.780	518.595.220	
SETTORE AMBIENTE						
2050545	1.130.000.000	0581030	1.121.000.000	1.121.000.000	9.000.000	
TOTALE SETTORE	1.130.000.000		1.121.000.000	1.121.000.000	9.000.000	
SETTORE RISORSE NATURALI						
2032610	8.416.800.000	0621110	7.687.000.000	7.687.000.000	14.700.000	
		0621120	715.100.000	715.100.000		
2032612	5.299.205.400	0621122	4.871.000.000	4.871.000.000		
		0621123	428.205.400	428.205.400		
2032611	13.576.956.000	0621135	13.576.956.000	13.576.956.000		
TOTALE SETTORE	27.292.961.400		27.278.261.400	27.278.261.400	14.700.000	
SETTORE SANITA'						
1021400	22.224.220	0741080	13.263.500	22.224.220		
2037000	476.307.720	0751015	476.307.720	476.307.720		
5127202	299.406.100.000	0771075	1.088.986.000	299.406.100.000		
TOTALE SETTORE	299.904.631.940		1.578.557.220	299.904.631.940	0	
SETTORE FORMAZIONE PROFESSIONALE						
2050540	46.000.000.000	0961010	49.624.891.460	50.575.532.174 (3)		
2050530	18.000.000.000	0961012	4.644.632.710	18.100.503.675 (4)		
TOTALE SETTORE	64.000.000.000		54.269.524.170	68.676.035.849	0	
TOTALE GENERALE	929.839.341.490		265.394.815.484	909.665.939.060 8.258.845.185 (5)	20.173.402.430	(6)

- (1): Incluse £. 82.809.336 quale maggiore impegno rispetto a correlata entrata accertata
(2): Incluse £. 3.500.000.000 quale maggiore impegno rispetto a correlata entrata accertata
(3): Incluse £. 4.575.532.174 quale maggiore impegno rispetto a correlata entrata accertata
(4): Incluse £. 100.503.675 quale maggiore impegno rispetto a correlata entrata accertata
(5): £. 8.258.845.185 quale totale maggiori impegni rispetto a correlate entrate accertate
(6): Inclusa economia di £. 14.700.000 di cui al capitolo 0621110 proveniente dal maggior accertamento di entrata correlata.

Il Dirigente Coordinatore
del Settore Ragioneria

CONTO CONSUNTIVO ANNO 1995 **ALLEGATO N. 5**
PROSPETTO RIEPILOGATIVO ECONOMIE VINCOLATE DA REISCRIVERE
PROVENIENTI DAGLI ESERCIZI 1993 E PRECEDENTI

SETTORE	CAPITOLO	ECONOMIE DA REISCRIVERE 1991	ECONOMIE DA REISCRIVERE 1992	ECONOMIE DA REISCRIVERE 1993	TOTALE CAPITOLO
AGRICOLTURA	0112093			36.000.000	36.000.000
	0113024			251.000.000	251.000.000
	0113025			878.811.118	878.811.118
	0113090			639.000.000	639.000.000
	0114100			49.000.000	49.000.000
	0115040			39.500.000	39.500.000
	0121130			20.000.000	20.000.000
	0131040			9.000	9.000
	0191012			300.000.000	300.000.000
	0191020			745.697.323	745.697.323
	0191025			1.000.000.000	1.000.000.000
	0191060			32.736.410	32.736.410
	0191065			189.185.901	189.185.901
	0111135			93.962.000	93.962.000
	0114056			19.551.643.035	19.551.643.035
	0114145			1.481.519.000	1.481.519.000
	0114150			794.912.000	794.912.000
	0183048			3.066.640	3.066.640
	0183049			46.000.000	46.000.000
	0184030			456.000.000	456.000.000
0184120			23.384.000	23.384.000	
0184160			13.047.000	13.047.000	
0184200			1.300.000	1.300.000	
0184210			21.750.000.000	21.750.000.000	
0184220			3.000.000.000	3.000.000.000	
TOTALE SETTORE AGRICOLTURA		0	0	51.395.773.427	51.395.773.427
ARTIGIANATO	0221010	2.797.177.500			2.797.177.500
	0283009	871.000			871.000
	0284080			1.680.000.000	1.680.000.000
TOTALE SETTORE ARTIGIANATO		2.798.048.500	0	1.680.000.000	4.478.048.500
TURISMO	0383020		36.480.000		36.480.000
	0383022		36.480.000		36.480.000
	0384010			10.337.302.000	10.337.302.000
	0384030			2.811.000	2.811.000
	0384050			4.610.000.000	4.610.000.000
	0384060			17.703.224.000	17.703.224.000
	0391010			27.700.000	27.700.000
TOTALE SETTORE TURISMO		0	72.960.000	32.681.037.000	32.753.997.000
EDILIZIA RESIDENZIALE	0411180	4.617.950.000			4.617.950.000
	0491032			20.000.000	20.000.000
	0492015			5.000.000	5.000.000
TOTALE SETTORE EDILIZIA RES.LE		4.617.950.000	0	25.000.000	4.642.950.000

Il Dirigente Coordinatore
del Settore Ragioneria
(Dott. Carla SICHIANI)

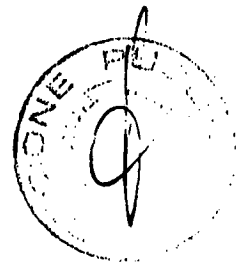
CONTO CONSUNTIVO ANNO 1995 **ALLEGATO N. 5**
PROSPETTO RIEPILOGATIVO ECONOMIE VINCOLATE DA REISCRIVERE
PROVENIENTI DAGLI ESERCIZI 1993 E PRECEDENTI

SETTORE	CAPITOLO	ECONOMIE DA REISCRIVERE 1991	ECONOMIE DA REISCRIVERE 1992	ECONOMIE DA REISCRIVERE 1993	TOTALE CAPITOLO
DIFESA ACQUE-SUOLO	0621095	5.800.000.000			5.800.000.000
	0684060			33.777.000.000	33.777.000.000
	0684170			2.380.625.437	2.380.625.437
TOTALE SETTORE DIFESA ACQUE-SUOLO		5.800.000.000	0	36.157.625.437	41.957.625.437
TRASPORTI	0552015			10.371.000	10.371.000
TOTALE SETTORE TRASPORTI		0	0	10.371.000	10.371.000
DIFESA AMBIENTE	0611032		500.000.000		500.000.000
	0636010			1.943.000	1.943.000
TOTALE SETTORE DIFESA AMBIENTE		0	500.000.000	1.943.000	501.943.000
SANITA'	0741030	709.727.711			709.727.711
	0751020	1.541.000			1.541.000
	0741060		740		740
	0741070		400.000.000		400.000.000
	0741060		100.000		100.000
	0741092		500.000.000		500.000.000
	0742010		47.909.000		47.909.000
	0742050		490.098.000		490.098.000
	0742060		112.517.600		112.517.600
	0761026		578.081.526		578.081.526
	0751012			20.061.117	20.061.117
	0751015			228.609.345	228.609.345
TOTALE SETTORE SANITA'		711.268.711	2.128.706.866	248.670.462	3.088.646.039
SERVIZI SOCIALI	0783150	78.900.000			78.900.000
	0781030		1.111.930.000		1.111.930.000
	0781070		1.543.200.000		1.543.200.000
TOTALE SETTORE SERVIZI SOCIALI		78.900.000	2.655.130.000	0	2.734.030.000
FORMAZIONE PROF.LE	0983001	43.607.500			43.607.500
	0983003	35.402.500			35.402.500
	0983005	16.085.000			16.085.000
	0983007	12.815.000			12.815.000
	0983009	7.480.000			7.480.000
	0983011	7.640.000			7.640.000
	0983013	25.080.000			25.080.000
	0983015	12.920.000			12.920.000
	0962045		797.000.000		797.000.000
	0983002		774.098.000		774.098.000
	0983004		633.353.000		633.353.000
	0983006		1.189.400.000		1.189.400.000

26.

CONTO CONSUNTIVO ANNO 1995 **ALLEGATO N. 5**
PROSPETTO RIEPILOGATIVO ECONOMIE VINCOLATE DA REISCRIVERE
PROVENIENTI DAGLI ESERCIZI 1993 E PRECEDENTI

SETTORE	CAPITOLO	ECONOMIE DA REISCRIVERE 1991	ECONOMIE DA REISCRIVERE 1992	ECONOMIE DA REISCRIVERE 1993	TOTALE CAPITOLO
	0883008		972.800.000		972.800.000
	0883010		643.720.000		643.720.000
	0883012		528.200.000		528.200.000
TOTALE SETTORE FORMAZIONE PROF.LE		161.030.000	5.538.571.000	0	5.699.601.000
PROGRAMMAZIONE					
	1083001	37.058.600			37.058.600
	1083003	20.305.400			20.305.400
	1081085		1.089.132.980		1.089.132.980
	1081090		110.699.595		110.699.595
TOTALE SETTORE PROGRAMMAZIONE		57.364.000	1.199.832.575	0	1.257.196.575
TOTALE GENERALE		14.224.561.211	12.095.200.441	122.200.420.326	148.520.181.978



**Il Dirigente Coordinatore
del Settore Ragioneria
(Dott. Carlo SICIMANI)**


CONTO CONSUNTIVO 1995

ALLEGATO N. 6

ELENCO RESIDUI PASSIVI PERENTI ESERCIZIO FINANZIARIO 1991

ESERCIZIO FORMAZIONE	NUM. CAPITOLO	IMPORTO	ESERCIZIO FORMAZIONE	NUM. CAPITOLO	IMPORTO	ESERCIZIO FORMAZIONE	NUM. CAPITOLO	IMPORTO
1988	1120010	416.577.767	1989	3920	78.000.000			
1989	1220	12.926.097	1989	121100	445.350.602			
1989	1240	330.000	1989	213030	1.411.221.091			
1989	1280	39.585.000	1989	217010	3.577.000.000			
1989	1300	387.744.756	1989	217012	6.300.000.000			
1989	1340	2.500.000	1989	224030	4.060.271.800			
1989	1360	570.085.000	1989	231020	46.534.000			
1989	1460	583.048.780	1989	253010	5.596.200			
1989	2020	50.385.200	1989	531040	93.183.100			
1989	3020	23.563.000	1989	553010	86.030.400			
1989	3030	66.679.500	1989	611010	264.200.000			
1989	3042	2.195.078.187	1989	712020	2.924.000.000			
1989	3060	130.286.589	1989	721030	1.065.000.000			
1989	3070	22.739.267	1989	741010	11.497.100			
1989	3110	8.302.500	1989	741070	2.122.114.000			
1989	3140	2.300.000	1989	741080	689.697.500			
1989	3200	1.354.660	1989	742040	1.299.796.020			
1989	3280	315.877.266	1989	742050	6.633.000			
1989	3300	141.500.000	1989	761010	6.387.043.590			
1989	3360	10.022.800	1989	781040	336.896.311			
1989	3380	454.301.156	1989	781080	1.169.826.601			
1989	3400	1.518.534.019	1989	782030	2.180.038.567			
1989	3420	1.194.116.864	1989	783010	30.000.000.000			
1989	3430	992.794.995	1989	841010	2.560.000.000			
1989	3440	731.779.348	1989	861010	1.209.768.435			
1989	3460	81.220.956	1989	862010	442.570.540			
1989	3480	285.600	1989	914010	226.279.312			
1989	3500	1.165.156	1989	931010	47.000.000			
1989	3520	288.120.000	1989	950010	100.000.000			
1989	3560	300.000	1989	951010	8.440.421.550			
1989	3640	5.410.150	1989	961010	6.324.754.455			
1989	3660	89.000.000	1989	962010	8.352.228.073			
1989	3680	252.292.936	1989	966010	1.330.586.166			
1989	3860	416.875	1989	971030	5.109.337.923			
1989	3910	23.391.609						
						TOTALE ESERCIZIO 1991		109.326.884.369

(Dott. Carlo SICILIANI)
 Il Dirigente Coordinatore
 del Settore Amministrativo



25.

CONTO CONSUNTIVO 1995

ALLEGATO N. 6

ELENCO RESIDUI PASSIVI PERENTI ESERCIZIO FINANZIARIO 1992

ESERCIZIO FORMAZIONE	NUM. CAPITOLO	IMPORTO	ESERCIZIO FORMAZIONE	NUM. CAPITOLO	IMPORTO	ESERCIZIO FORMAZIONE	NUM. CAPITOLO	IMPORTO
1990	1240	2.462.600	1990	531040	513842917	1990	962010	9.817.727.378
1990	1280	276.672.190	1990	553010	215.111.300	1990	962050	14.640.366.678
1990	1300	359.733.302	1990	611010	477.819.000	1990	966012	42.786.731
1990	1340	79.197.000	1990	712020	6.725.420.000	1990	966022	932.286.777
1990	1360	5.000.000	1990	712030	3.500.000.000	1990	971020	4.726.862.220
1990	1460	657.601.615	1990	741010	412.266.803			
1990	1465	15.500.000	1990	741070	652.991.400			
1990	1720	5.000.000.000	1990	741080	1.630.494.036			
1990	2020	11.959.000	1990	742030	1.065.441			
1990	2040	2.500.000	1990	742050	23.720.000			
1990	3020	5.209.728.869	1990	761010	10.907.351.329			
1990	3022	18.822.203.477	1990	771020	4.419.570.705			
1990	3030	306.646.682	1990	771040	1.419.189.001			
1990	3040	3.240.726.011	1990	771050	852.435.991			
1990	3042	2.499.758.849	1990	781040	25.515.244			
1990	3060	31.952.245	1990	781080	113.948.663			
1990	3190	12.000.000	1990	782030	140.432			
1990	3300	1.766.081.421	1990	784010	375.000.000			
1990	3360	5.183.000	1990	812010	1.350.885.093			
1990	3400	503.576.023	1990	841010	1.995.000.000			
1990	3420	82.770.460	1990	841020	2.000.000.000			
1990	3430	855.309.072	1990	861010	2.000.000.000			
1990	3440	14.299.080	1990	862010	242.396.000			
1990	3460	77.525.318	1990	863030	10.000.000			
1990	3480	178.500	1990	911010	1.856.000			
1990	3500	28.927.591	1990	914010	8.045.317.550			
1990	3520	272.583.667	1990	921010	160.000.000			
1990	3640	52.366.883	1990	931010	68.490.000			
1990	3680	51.747.306	1990	941010	1.403.902.000			
1990	3910	25.807.723	1990	941020	1.448.742.762			
1990	3940	988.752.993	1990	952010	81.062.000			
1990	112010	36.423.604	1990	953010	99.120.000			
1990	112053	748.402.920	1990	953020	800.000.000			
1990	121040	617.661.404	1990	953030	401.098.100			
1990	217010	2.000.000.000	1990	961010	4.806.935.825			
						TOTALE ESERCIZIO 1992		132.001.976.177

Il Dirigente Coord. Amministrativo
 del Settore P. del Comune di
 Montecchia Vicentina

26.


CONTO CONSUNTIVO 1995

ALLEGATO N. 6

ELENCO RESIDUI PASSIVI PERENTI ESERCIZIO FINANZIARIO 1993

ESERCIZIO FORMAZIONE	NUM. CAPITOLO	IMPORTO	ESERCIZIO FORMAZIONE	NUM. CAPITOLO	IMPORTO	ESERCIZIO FORMAZIONE	NUM. CAPITOLO	IMPORTO
1988	3420	915.289.251	1991	1280	273.700.000	1991	4920	250.000.000
1988	3430	649.971.710	1991	1300	941.703.772	1991	111025	3.000.000.000
1988	3460	149.099.293	1991	1312	138.422.174	1991	111040	3.300.000.000
1988	3930	21.067.900	1991	1340	1.000.000	1991	111140	150.000.000
1988	3940	667.217.548	1991	1360	8.000.000	1991	121010	207.494.440
1988	4020	27.104.159	1991	1380	1.450.280.000	1991	121110	148.628.715
1988	111040	2.500.000.000	1991	1460	51.000.000	1991	241055	560.000.000
1988	112030	13.925.016	1991	1720	4.999.819.621	1991	253020	100.000.000
1988	113010	592.426.566	1991	2020	1.380.000	1991	311010	793.181.390
1988	114140	156.587.830	1991	3020	7.351.061.462	1991	531040	1.686.184.060
1988	121010	649.000.000	1991	3030	2.789.279	1991	552015	200.000
1988	121100	1.165.000.511	1991	3031	153.838.701	1991	581025	111.540.545
1988	131010	359.067.591	1991	3035	1.669.934.055	1991	611010	300.000.000
1988	131050	3.586.233.740	1991	3041	44.028.200	1991	781040	58.356.318
1988	131110	10.889.850	1991	3060	107.261.200	1991	781080	62.262.690
1988	224020	74.495.000	1991	3070	2.723.617	1991	782030	176.212.046
1988	231010	256.972.750	1991	3280	1.937.596	1991	783160	90.838.125
1988	241020	444.532.112	1991	3300	256.500.000	1991	812010	137.552.801
1988	311010	2.149.742.789	1991	3380	340.154.200	1991	813012	4.280.000.000
1988	315010	66.000.000	1991	3400	454.722.000	1991	841010	1.001.500.000
1988	315020	694.700.680	1991	3420	16.313.415	1991	861010	600.000.000
1988	321030	121.497.615	1991	3430	9.284.112	1991	862010	21.236.000
1988	351010	205.132.474	1991	3440	261.804.914	1991	875010	90.860.000
1988	411080	1.078.400.000	1991	3460	34.537.917	1991	911010	32.696.100.000
1988	511010	79.529.882	1991	3470	1.907.970	1991	921010	874.349.000
1988	522040	8.967.092.632	1991	3480	2.867.900	1991	931010	210.872.000
1988	571030	132.000	1991	3500	130.610.628	1991	941010	2.320.620.000
1988	611030	607.628.948	1991	3520	8.206.250	1991	962010	7.034.683.414
1988	721020	4.600.000.000	1991	3640	16.714.384	1991	962060	10.123.276.346
1988	782040	7.600.222.000	1991	3670	4.850.000	1991	963020	1.201.709.594
1988	813020	3.010.000.000	1991	3680	157.661.602	1991	1010010	25.000.000
1988	841010	2.267.715.000	1991	3860	1.070.550	1991	1010030	994.224.328
1988	941010	973.727.846	1991	3910	1.583.175	1991	1121010	1.282.571.195
1988	962020	602.086.570	1991	4120	88.979.412	1991	1122010	1.740.660.537
1991	1220	6.334.381	1991	4910	600.000.000			
						TOTALE ESERCIZIO 1993		140.479.605.294

Il Dirigente Coordinatore
 del Settore Ragioneria
 (Dott. Carlo MOLLANI)



27.


CONTO CONSUNTIVO 1995

ALLEGATO N. 6

ELENCO RESIDUI PASSIVI PERENTI ESERCIZIO FINANZIARIO 1994

ESERCIZIO FORMAZIONE	NUM. CAPITOLO	IMPORTO	ESERCIZIO FORMAZIONE	NUM. CAPITOLO	IMPORTO	ESERCIZIO FORMAZIONE	NUM. CAPITOLO	IMPORTO
1989	315010	99.000.000	1992	3480	19.500.000	1992	1121020	48.334.557.506
1989	315024	271.229.098	1992	3470	69.387.515	1992	1122010	1.018.529.902
1989	315026	707.793.480	1992	3480	1.507.135			
1989	411160	57.800.000	1992	3490	2.457.950			
1989	411195	9.914.000.000	1992	3500	229.073.736			
1989	521040	171.195.351	1992	3520	244.793.750			
1989	522040	400.000.000	1992	3640	282.128.176			
1989	621080	250.000.000	1992	3680	1.080.463			
1992	1200	9.000.000	1992	3880	578.368			
1992	1220	4.000.000	1992	3910	186.934.771			
1992	1240	33.680.000	1992	4120	601.238.595			
1992	1280	205.256.983	1992	253020	100.000.000			
1992	1300	978.990.901	1992	311010	212.911.984			
1992	1312	98.552.058	1992	531040	84.416.125			
1992	1340	7.000.000	1992	531080	200.000.000			
1992	1360	42.572.168	1992	581025	61.878.780			
1992	1460	192.200.258	1992	621020	51.709.240			
1992	1465	25.000.000	1992	771090	2.875.000.000			
1992	1470	75.000.000	1992	781080	35.127.285			
1992	1472	20.000.000	1992	782030	45.465.964			
1992	3020	6.522.204.025	1992	813012	100.000.000			
1992	3031	378.713.449	1992	813020	1.061.355.445			
1992	3035	1.148.571.102	1992	814030	50.000.000			
1992	3040	11.385.513	1992	814040	100.000.000			
1992	3060	96.840.421	1992	841010	868.848.000			
1992	3070	24.116.709	1992	862010	363.769.130			
1992	3100	7.926.137	1992	931010	215.000.000			
1992	3200	1.041.600	1992	941010	738.713.100			
1992	3220	81.277.116	1992	941020	29.700.000			
1992	3280	33.027.525	1992	953020	300.000.000			
1992	3300	68.000.000	1992	953030	7.500.000			
1992	3380	30.106.848	1992	968012	71.021.315			
1992	3400	425.479.921	1992	968022	50.000.000			
1992	3420	16.065.118	1992	1010020	650.000.000			
1992	3440	773.811.277	1992	1121010	10.690.000.000			
						TOTALE ESERCIZIO 1994		93.144.785.293

Il Dirigente Copia
 del Settore Regionale
 LENTINI



CONTO CONSUNTIVO 1995

ALLEGATO N. 6

ELENCO RESIDUI PASSIVI PERENTI ESERCIZIO FINANZIARIO 1995

ESERCIZIO FORMAZIONE	NUM. CAPITOLO	IMPORTO	ESERCIZIO FORMAZIONE	NUM. CAPITOLO	IMPORTO	ESERCIZIO FORMAZIONE	NUM. CAPITOLO	IMPORTO
1990	111241	120226000	1993	3880	548843			
1990	216010	12697000	1993	3910	5498810			
1990	311011	500000	1993	4120	281122847			
1990	321012	844051000	1993	4140	3340000000			
1990	511010	2462780773	1993	4820	3480000000			
1990	521040	16517388	1993	311010	200000000			
1990	571010	652000000	1993	531040	68125200			
1990	571030	183933910	1993	552045	6486000			
1990	962020	990000000	1993	782030	83660000			
1990	964012	1414060400	1993	782045	100000403			
1993	1200	3544192	1993	784015	6849282000			
1993	1220	2346884	1993	841010	597300000			
1993	1240	2989500	1993	863030	11800000			
1993	1280	318289680	1993	921010	100000000			
1993	1300	603032055	1993	941010	1044098450			
1993	1312	349785911	1993	941015	650000000			
1993	1360	307253570	1993	953020	56700000			
1993	2020	4422645						
1993	3031	164245296						
1993	3035	1896747546						
1993	3040	44144890						
1993	3060	11346040						
1993	3280	350226						
1993	3300	4330000						
1993	3400	88050165						
1993	3420	15145588						
1993	3440	600604427						
1993	3460	96187						
1993	3470	36793						
1993	3480	562275						
1993	3490	5479753						
1993	3500	30748747						
1993	3520	4713179						
1993	3640	10438987						
1993	3680	47928						
						TOTALE ESERCIZIO 1995		27.990.031.288



Il Dirigente Coordinatore
 del Settore Finanziario
 Dott. Carlo SICHIANI

29.

CONTO GENERALE RIASSUNTIVO DEL PATRIMONIO

ATTIVITA'						PASSIVITA'					
Classificazione delle attività	Cod. R.	Consistenza al 01.01.1995	Variazioni avvenute durante l'esercizio 1995		Consistenza al 31.12.1995	Classificazione delle passività	Cod. P.	Consistenza al 01.01.1995	Variazioni avvenute durante l'esercizio 1995		Consistenza al 31.12.1995
			in +	in -					in +	in -	
1	2	3	4	5	6	7	8	9	10	11	12
Attività finanziarie	A	5.659.794.755.639	34.164.760.067.714	32.345.546.375.015	7.479.008.448.338	Passività finanziarie	A	5.805.708.204.913	4.063.576.569.138	2.427.125.193.215	7.442.159.580.836
Beni mobili ed immob.	B	371.370.682.757	2.183.295.888		373.553.988.645						
Totale Attività		6.031.165.438.396	34.166.943.353.602	32.345.546.375.015	7.852.562.416.983	Totale Passività		5.805.708.204.913	4.063.576.569.138	2.427.125.193.215	7.442.159.580.836
Aumento della consistenza delle attività			1.821.396.978.587			Diminuzione della consistenza delle attività			1.636.461.375.923		
TOTALI		6.031.165.438.396	1.821.396.978.587		7.852.562.416.983			5.805.708.204.913	1.636.461.375.923		7.442.159.580.836

do patrimoniale:

Consistenza parte attiva	<u>7.852.562.416.983</u>
Consistenza parte passiva	<u>7.442.159.580.836</u>
Saldo patrimoniale al 31.12.1995	<u>410.402.836.147</u>



Il Dirigente Coordinatore
 del Settore Ragioneria
 (Dott. Carlo SICHIANI)

A) CONTO GENERALE DELLE ATTIVITA' E PASSIVITA' FINANZIARIE

ATTIVITA'						PASSIVITA'					
Classificazione delle attività	Alleg. n.	Consistenza al 01.01.1995	Variazioni avvenute durante l'esercizio 1995		Consistenza al 31.12.1995	Classificazione delle passività	Alleg. n.	Consistenza al 01.01.1995	Variazioni avvenute durante l'esercizio 1995		Consistenza al 31.12.1995
			in +	in -					in +	in -	
1	2	3	4	5	6	7	8	9	10	11	12
Residui attivi		5.144.805.963.069	4.137.496.890.722	2.462.184.653.856	6.820.120.199.935	Residui passivi		5.805.708.204.913	4.063.576.569.138	2.427.125.193.215	7.442.159.580.836
Fondo cassa		514.988.792.570	30.027.261.176.992	29.883.361.721.159	658.888.248.403						
Totale Attività Finanziarie		5.659.794.755.639	34.164.760.067.714	32.345.546.375.015	7.479.008.448.338	Totale Passività Finanziarie		5.805.708.204.913	4.063.576.569.138	2.427.125.193.215	7.442.159.580.836
Aumento della consistenza delle attività finanziarie			1.819.213.692.699			Aumento della consistenza delle passività finanziarie			1.636.451.375.923		
TOTALI Conto "A"		5.659.794.755.639	1.819.213.692.699		7.479.008.448.338			5.805.708.204.913	1.636.451.375.923		7.442.159.580.836

Il Dirigente Coordinatore
 del Settore Ragioneria
 (Dott. Carlo SICILIANI)



CONTO "A"

Allegato a)

RESIDUI ATTIVI	Consistenza al 01.01.1995	Variazioni avvenute durante l'esercizio		Consistenza al 31.12.1995
		in +	in -	
Consistenza all'1.1.1995	5.144.805.963.069			
Residui riscossi nell'esercizio			2.436.555.387.915	
Residui eliminati per insussistenza			25.629.285.941	
Rettifiche e più esatti accertamenti		14.700.000		
Minori entrate accertate				
Entrate di competenza rimaste da riscuotere al 31.12.1995		4.137.484.190.722		
Consistenza al 31.12.1995				6.820.120.199.935
TOTALI	5.144.805.963.069	4.137.484.190.722	2.462.184.653.856	6.820.120.199.935




Il Dirigente Coordinatore
del Settore Ragioneria
(Dott. Carlo SICILYANI)

CONTO "A"

Allegato b)

RESIDUI PASSIVI	Consistenza al 01.01.1995	Variazioni avvenute durante l'esercizio		Consistenza al 31.12.1995
		in +	in -	
Consistenza all'1.1.1995	5.805.708.204.913			
Residui pagati nell'esercizio			2.319.913.179.296	
Residui eliminati per accertata insussistenza			79.221.982.631	
Residui eliminati per perenzione			27.990.031.288	
Rettifica per reiscrizione residui passivi		4.776.524.025		
Spese di competenza rimaste da pagare al 31.12.1995		4.056.798.045.113		
Consistenza al 31.12.1995				7.442.159.580.836
TOTALI	5.805.708.204.913	4.063.576.569.138	2.427.125.193.215	7.442.159.580.836

Il Dirigente Coordinatore
del Settore Ragioneria
(Dott. Carlo SANCILIANI)



CONTO "A"

Allegato c)

FONDO CASSA	Consistenza al 01.01.1995	Variazioni avvenute durante l'esercizio		Consistenza al 31.12.1995
		in +	in -	
Consistenza all'1.1.1995	514.988.792.570			
Riscossioni in c/competenza (al netto del saldo di cassa)		27.590.705.789.077		
Riscossioni in c/residui		2.436.555.387.915		
Pagamenti in c/competenza			27.563.448.541.863	
Pagamenti in c/residui			2.319.913.179.296	
Consistenza al 31.12.1995				658.888.248.403
TOTALI	514.988.792.570	30.027.261.176.992	29.883.361.721.159	658.888.248.403


Il Dirigente Coordinatore
del Settore Ragioneria
(Dott. Carlo STOLLANI)



B) CONTO GENERALE DEI BENI MOBILI ED IMMOBILI

DESCRIZIONE DELLE PARTITE	Rif.to allegato	Consistenza al 01.01.1995	Variazioni avvenute durante l'esercizio 1995		Consistenza al 31.12.1995
Beni mobili	d	34.166.408.257	2.753.010.022	549.724.134	36.369.694.145
Beni immobili	e	337.204.274.500		20.000.000	337.184.274.500
TOTALI		371.370.682.757	2.753.010.022	569.724.134	373.553.968.645
Aumento della consistenza			2.183.285.888		
TOTALE CONTO "B"		371.370.682.757	2.183.285.888		373.553.968.645

Il Dirigente Coordinatore
 del Settore Ragioneria
 (Dott. Carlo SICILIANO)



CONTO "B"

BENI IMMOBILI

Allegato e)

DESCRIZIONE DELLE PARTITE	Consistenza al 01.01.1995	Variazioni avvenute durante l'esercizio 1995		Consistenza al 31.12.1995
		in +	in -	
Terreni Demaniali - Tratturi	61.090.642.500		20.000.000	61.090.642.500
Terreni	29.552.488.000			29.532.488.000
Fabbricati	231.862.000.000			231.862.000.000
Foreste	1.000			1.000
Aziende ed impianti	14.699.143.000			14.699.143.000
TOTALI	337.204.274.500	0	20.000.000	337.184.274.500
Aumento delle consistenze		-20.000.000		
TOTALE GENERALE	337.204.274.500	-20.000.000		337.184.274.500

Il Dirigente Coordinatore
del Settore Ragioneria
(Dott. Carlo SICKLIANI)



REGIONE PUGLIA

ASSESSORATO AFFARI GENERALI PERSONALE DEMANIO E PATRIMONIO

CONSISTENZA BENI DEMANIALI E PATRIMONIALI - STIMA VALORI AL 31.12.1995

A) DEMANIO TRATTURI

Trattasi di suoli prevalentemente a destinazione agricolo-pastorale e soltanto in piccola parte ubicati in centri abitati,

La configurazione di detti suoli, generalmente stretta ed allungata, deriva dalla originale particolare funzione di collegamento "stradale" tra pascoli invernali e pascoli estivi ai fini della transumanza,

Tale peculiarità, unitamente alla realizzazione nel tempo di svariate OO.PP. che ne ha segmentato la iniziale unitarietà superficiale (strade, acquedotti, elettrodotti ecc), ne penalizza fortemente la valutazione.


Inoltre, nelle more della definitiva destinazione (vendita a privati, cessioni a Enti pubblici ecc) i terreni tratturali sono stati concessi, in uso precario e per destinazione quasi esclusivamente agricola e silvo pastorale, ai soggetti privati richiedenti in possesso dei requisiti di legge;

Tali concessioni precarie, per il fatto di essere state più volte reiterate nel tempo, hanno indotto serie aspettative nei soggetti concessionari, quasi a diventare una pretesa di monopolio per l'acquisto, condizionante fortemente la definitiva destinazione. Appare scontato il minor valore che può attribuirsi agli stessi terreni, rispetto ad analoghe superfici che si trovano in ordinaria condizione di mercato,

A giudizio di questo Settore può indicarsi in £ 15 milioni ad ettaro il valore medio approssimativo, tenuto ^{conto} che i valori dei singoli appezzamenti variano da zona a zona e, nell'ambito delle stesse, delle diverse caratteristiche fisiche del sito.

Si riporta il calcolo del valore approssimativo che può attribuirsi ai suoli tratturali, distribuiti nell'ambito di tutto il territorio regionale:

Il Dirigente Coordinatore
del Settore Pagine 1
(Dott. Carlo SICHIANI)



- Superficie catastale complessiva terreni extraurbani	Ha	3.912.70.95
- Superficie suoli ricadenti in zona urbana	Ha	<u>12.00.00</u>
	Totale	Ha 3.924.70.95

Valore complessivo

V1	Ha	3.912.70.95 x £	15.000.000/Ha =	£	58.690.642.500
V2	Ha	12.00.00 x £	200.000.000/Ha =	£	<u>2.400.000.000</u>
			Totale	£	61.090.642.500

A tale somma dovrebbero aggiungersi i valori dei suoli strettamente ricadenti nell'ambito dei centri abitati su cui in epoca remota, vennero realizzati fabbricati per civile abitazione ed i cui aventi titolo non esercitarono a suo tempo il diritto alla relativa legittimazione a titolo oneroso, così come previsto dai relativi "Piani di liquidazione" redatti dall'ex Commissariato Tratturi di Foggia ed approvati dall'ex Ministero Agricoltura e Foreste, in data antecedente al 2° Conflitto Mondiale.

Stante così la loro particolare situazione giuridica, allo stato non è possibile procedere alla quantificazione dei valori suddetti.

B) BENI PATRIMONIALI EX O.N.C.

Trattasi di beni costituiti prevalentemente da aziende agricole e da fabbricati rurali dislocati nelle zone di appoderamento del tavoliere di Puglia.

Piccoli relitti sono ubicati nei territori delle Province di Lecce e Taranto.

I beni ricadenti nella Provincia di Bari riguardano invece terreni già appartenenti alla "Prebenda parrocchia di Minervino Murge" assegnati alla Cooperativa "Capitolo", la cui affrancazione del canone efinteutico, da corrispondere agli aventi titolo, non è stata ancora definita per una vertenza in atto tra la Regione Puglia e la Cooperativa assegnataria dei terreni.

Nel tavoliere di Puglia sono ubicati, inoltre, terreni assegnati all'ex O.N.C. dal MAF. per l'avviamento della piccola proprietà contadina (L.12.5.50 n.230; L. 21.10.50 n.841; L. 2.7.1957 n.600) e da quest'ultima affidati a braccianti agricoli con contratto "Promessa di futura vendita", il cui prezzo di vendita è quello indicato negli stessi contratti.

Il Dirigente Coordinatore
del Settore Ragioneria
(Dott. ~~SALVO SICILIANI~~)

Di seguito si riporta il calcolo del valore approssimativo attribuibile ai beni ex O.N.C.:

V1 Dichiarati dalla Giunta Regionale, disponibili per la vendita e valutati dalla Commissione di Valutazione (ex art. 10 L.R. 5/85)	Ha	91.73.63	£	3.437.900.000
V2 Assegnati a braccianti agricoli con contratti "Promessa di futura vendita" al prezzo negli stessi indicato	Ha	373.51.93	£	63.792.000
V3 Altri terreni dal valore medio puramente indicativo: Ha 722.14.23 x 20.000.000 =			£	14.442.846.000
V4 Fabbricati urbani, incluso l'acquedotto di Borgo Segezia. Unità immobiliari Rendita catastale complessiva n.115 £ 80.492.500 x 100 =			£	8.049.250.000
Totale complessivo beni ex O.N.C.			£	25.993.788.000

La diminuzione della consistenza dei beni ex O.N.C. rispetto al bilancio consuntivo al 31.12.1994 da Ha 91.99.45 a Ha 91.73.63 e del valore da £ 3.457.900.000 a £ 3.437.900.000, deriva dalla vendita del Podere ex O.N.C. n.528 in data 12.06.1995.

C) FORESTE

Il patrimonio forestale regionale, la cui consistenza ammonta ad Ha 13.084.84.44, non è valutabile in termini mercantili, per effetto di vincoli giuridici.

Infatti, esso è patrimonio indispensabile e vincolato per destinazione d'uso.

Per effetto delle vigenti normative di protezione ambientale, il patrimonio forestale è assunto a bene di valore sociale (protezione idrico-geologica, godibilità pubblica) più che economica, e pertanto sfugge di più ad una analisi valutativa di tipo mercantile.

Nel caso specifico della Foresta Umbra la condizione sopra descritta è ulteriormente accentuata dal costituito Parco Nazionale del Gargano.

Per effetto delle considerazioni sopra esposte, si ritiene che all'intero patrimonio forestale possa essere attribuito un valore simbolico di £ 1000.

Il Dirigente Coordinatore
del Settore Patrimonio
(Dott. Carlo SERRILLANI)

-- Agro di Bitonto (Terreno ex G.I.)	Ha	0.04.00	£	96.000.000
- Agro di Minervino (Terreno ex G.I.)	Ha	0.11.44	£	100.000.000

PROVINCIA DI FOGGIA

Agro di Foggia(campi di tennis ex Enal)	Ha	0.45.37	£	453.700.000
Agro di Serracpriola(campo sportivo)	Ha	0.78.40	£	95.000.000
Agro di S.Severo (campo sportivo)	Ha	1.59.60	£	243.000.000
Agro di Stornara	Ha	19.36.72	£	572.000.000

PROVINCIA DI TARANTO

Agro di Massafra (campo sportivo)	Ha	1.45.00	£	<u>179.000.000</u>
			Totale	£ 3.538.700.000

RIEPILOGO

1) Terreni tratturali	£	61.090.642.500
2) Beni ex O.N.C.	£	25.993.788.000
3) Fabbricati	£	231.862.000.000
4) Aziende e Impianti	£	14.699.143.000
5) Terreni patrimoniali	£	3.538.700.000
6) Foreste	£	<u>1.000</u>
Totale	£	337.184.274.500

BENI MOBILI

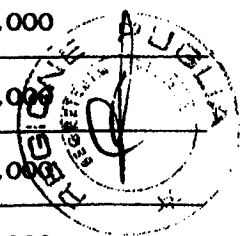
Per i beni mobili, arredi, materiali tecnici, libri, etc. la consistenza è risultata
£ 36.369.694.145=.



43.

REGIONE PUGLIA
ASSESSORATO BILANCIO SETTORE FINANZE DEMANIO E PATRIMONIO
ELENCO BENI IMMOBILI DI PROPRIETA' REGIONALE

PROVINCIA DI BARI	ENTE DI PROVENIENZA	VALORE STIMATO AL 31.12.1995
Ufficio Genio Civile	Ministero Lavori Pubblici	£ 9.000.000.000
Palazzo Agricoltura	Ministero Agricoltura	Non ancora trasferito alla Regione Puglia
C.I.A.P.I.	Cassa per il Mezzogiorno	£ 10.290.000.000
Casa Riposo Profughi	Ministero Interni	Quota parte in corso di definizione con lo Stato
ENALC(Via C.Ulpiani)	Ministero Lavoro	£ 3.000.000.000
Casa Riposo ONPI	Ministero Tesoro	£ 6.000.000.000
Palestra ex G.I. Via Napoli Bari	Ministero Tesoro ex G.I.	£ 2.700.000.000
Opera Universitaria L.go Fraccacreta	Ministero P.I.	£ 19.000.000.000
Opera Universitaria Via G.Fortunato	Ministero P.I.	Quota parte in corso di definizione con lo Stato
Opera Universitaria Via Amendola	Ministero P.I.	Quota parte in corso di definizione con lo Stato
Opera Universitaria Via Colaianni	Ministero P.I.	£ 3.500.000.000
Ufficio Irrigazione V.le Unità d'Italia 24	Ente irrigazione	£ 2.500.000.000
Ufficio Regionale P.zza Moro	Ministero Interni ex A.A.I.	£ 520.000.000
Ex G.I. Adelfia	Ministero Tesoro ex G.I.	£ 400.000.000
Ex G.I. Alberobello	Ministero Tesoro ex G.I.	£ 2.200.000.000
Ex G.I. Altamura	Ministero Tesoro ex G.I.	£ 1.330.000.000
C.S.P.C.R. Canosa	Cassa per il Mezzogiorno	£ 1.100.000.000
ENAL Capurso	Ministero Tesoro ex ENAL	£ 1.500.000.000
Ex G.I. Cellamare	Ministero Tesoro ex G.I.	£ 280.000.000
Ex G.I. Conversano	Ministero Tesoro ex G.I.	£ 550.000.000
Colonia Hanseniani	Ministero Sanità	£ 11.000.000.000
Ex FAPL Gioia del Colle	Ministero Lavoro ex FAPL	£ 200.000.000
Ex G.I. Giovinazzo	Ministero Tesoro ex G.I.	£ 2.000.000.000




Ex FAPL Minervino M.	Ministero Tesoro ex FAPL	£	50.000.000
Scuola Convitto Modugno	Cassa per il Mezzogiorno		Quota parte in corso di definizione con lo Stato
FAPL Mola	Ministero Lavoro	£	50.000.000
INAPLI Putignano	Ministero Lavoro	£	1.080.000.000
Totale		£	<u><u>78.250.000.000</u></u>



Il Dirigente Coordinatore
del Settore Ragioneria
(Dott. Carlo SICILIANI)

REGIONE PUGLIA
ASSESSORATO BILANCIO SETTORE FINANZE DEMANIO E PATRIMONIO
ELENCO BENI IMMOBILI DI PROPRIETA' REGIONALE

.F.	PROVINCIA DI FOGGIA	ENTE DI PROVENIENZA	VALORE STIMATO AL 31.12.1995
1	Genio Civile	Ministero Lavori Pubblici	Quota parte in corso di definizione con lo Stato
2	Istituto Incremento Ippico	Ministero Incremento Ippico	£ 27.000.000.000
3	Ex ONPI	Ministero Tesoro ex ONPI	Quota parte in corso di definizione con lo Stato
4	Ex G.I.Palestra Via Galliani	Ministero Tesoro ex G.I.	£ 510.000.000
5	Ex G.I.Palestra Via Pestalozzi	Ministero Tesoro ex G.I.	£ 810.000.000
6	Ex G.I. Via A.da Zara	Ministero Tesoro ex G.I.	£ 2.440.000.000
7	Ispettorato Prov.le Agricoltura	Ministero Agricoltura	Quota parte in corso di definizione con lo Stato
8	Ispettorato Rip.le Foreste	Ministero Agricoltura	Quota parte in corso di definizione con lo Stato
9	Uff.Dem.e Patrimonio Tratturi	Ministero Agricoltura	Quota parte in corso di definizione con lo Stato
0	U.A.Z. Cerignola	Ministero Agricoltura	£ 120.000.000
1	Fabbricato Chieuti	Cassa per il Mezzogiorno	£ 120.000.000
2	FAPL S.Ferdinando	Ministero Lavoro ex FAPL	£ 100.000.000
3	Ex G.I. Colonia Marina S.Menaio	Ministero Tesoro ex G.I.	£ 2.000.000.000
4	FAPL Torremaggiore	Ministero Lavoro ex FAPL	£ 150.000.000
5	"Calenelle" Vico del Gargano	Ministero Tesoro ex ENAL	£ 500.000.000
Totale			£ 33.750.000.000



Il Dirigente Coordinatore
del Settore Ragioneria
(Dott. Carlo SICILIANI)

REGIONE PUGLIA
ASSESSORATO AFFARI GENERALI SETTORE DEMANIO E PATRIMONIO
ELENCO BENI IMMOBILI DI PROPRIETA' REGIONALE

R.F.	PROVINCIA DI BRINDISI	ENTE DI PROVENIENZA	VALORE STIMATO AL 31.12.1995
1	Ex INAPLI	Ministero Lavoro	£ 4.000.000.000
2	Consorzio Prov.le Patronato Scolastico	Ministero Tesoro ex CPPS	£ 200.000.000
3	Appartamenti Via Bettolo n.51	Ministero Interni ex A.A.I.	£ 130.000.000
4	Immobile S.p.A.(BR)	Acquisizione Regionale	£ 12.600.000.000
5	Immobile "N.Tommaseo"	Ministero Tesoro ex G.I.	£ 10.000.000.000
6	Ex ONPI S.Vito dei Normanni	Ministero Tesoro ex ONPI	£ 10.000.000.000
7	Ex Colonia Collinare (Trulli) Selva di Fasano	Ministero Tesoro ex G.I.	£ 200.000.000
8	Ex G.I. "D.Damaso" Selva di Fasano	Ministero Tesoro ex G.I.	£ 600.000.000
9	Ex Colonia Collinare (Trulli) Selva di Fasano	Ministero Tesoro ex G.I.	£ 260.000.000
Totale			£ 38.190.000.000



Il Dirigente Coordinatore
del Settore Ragioneria
(Dott. Carlo SICILIANI)

REGIONE PUGLIA

4f.

ASSESSORATO BILANCIO SETTORE FINANZE DEMANIO E PATRIMONIO
ELENCO BENI IMMOBILI DI PROPRIETA' REGIONALE

PROVINCIA DI TARANTO	ENTE DI PROVENIENZA	VALORE STIMATO AL 31.12.1995
Genio Civile	Ministero Lavori Pubblici	Quota parte in corso di definizione con lo Stato
CRFP - INAPLI	Ministero Lavoro	£. 5.600.000.000
Orfanotrofio Militare P.zza Immacolata 23	Ministero Tesoro ex OMN	£. 97.000.000
Orfanotrofio Militare Via Di Mezzo	Ministero Tesoro ex OMN	£. 135.000.000
Orfanotrofio Militare Via Duomo	Ministero Tesoro ex OMN	£. 30.000.000
Ex G.I.Colonia Marina San Vito	Ministero Tesoro ex G.I.	£. 2.000.000.000
Ex CSPCR Grottaglie	Cassa per il Mezzogiorno	£. 1.100.000.000
Ex G.I. Colonia Collinare Laterza	Ministero Tesoro ex G.I.	£. 1.200.000.000
Ex FAPL Lizzano	Ministero Tesoro ex FAPL	Quota parte in corso di definizione con lo Stato
Ex FAPL Terreno Manduria	Ministero Lavoro ex FAPL	Quota parte in corso di definizione con lo Stato
Ex G.I. Colonia collinare M.Franca	Ministero Tesoro ex G.I.	£. 1.500.000.000
Ex G.I. Colonia Collinare Mottola	Ministero Tesoro ex G.I.	£. 1.700.000.000
	Totale	£. 13.362.000.000



Il Dirigente Coordinatore
del Settore Ragioneria
(Dott. Carlo VICIARI)

REGIONE PUGLIA

48#

ASSESSORATO BILANCIO SETTORE FINANZE DEMANIO E PATRIMONIO
ELENCO BENI IMMOBILI DI PROPRIETA' REGIONALE

PROVINCIA DI LECCE	ENTE DI PROVENIENZA	VALORE STIMATO AL 31.12.1995
Genio Civile	Ministero Lavori Pubblici	Quota parte in corso di definizione con lo Stato
Ex C.I.A.P.I.	Cassa per il Mezzogiorno	£. 8.000.000.000
CRFP ex INAPLI	Ministero Lavoro	£. 3.500.000.000
E.DI.SU Casa Studente Via Adriatica	Acquisizione Regionale	£. 6.100.000.000
E.DI.SU. Casa Studente Via Lombardia	Ministero P.I.	£. 2.200.000.000
Ostello della Gioventù San Cataldo	Ministero Tesoro ex G.I.	£. 1.000.000.000
CEDUC Marina Gallipoli	Ministero Tesoro ex G.I.	£. 2.680.000.000
E.DI.SU Università Fiorini(Monteroni(LE)	Ministero Tesoro ex G.I.	£. 15.000.000.000
Colonia Marina T.Staiano(S.Nicola)	Ministero Tesoro ex CPPS	£. 1.570.000.000
Palazzo Uffici Regionali Viale A.Moro		£. 28.340.000.000
	Totale	£. 68.310.000.000

CONSIGLIO REGIONALE PUGLIA

Trasmesso alla I Commissione

Consiliare il 12.6.96

